

CORONAVÍRUS

Boletim Epidemiológico

1º de julho de 2020

CORONAVÍRUS

Boletim Epidemiológico

1º de julho de 2020



27.279
casos confirmados

21.402
recuperados

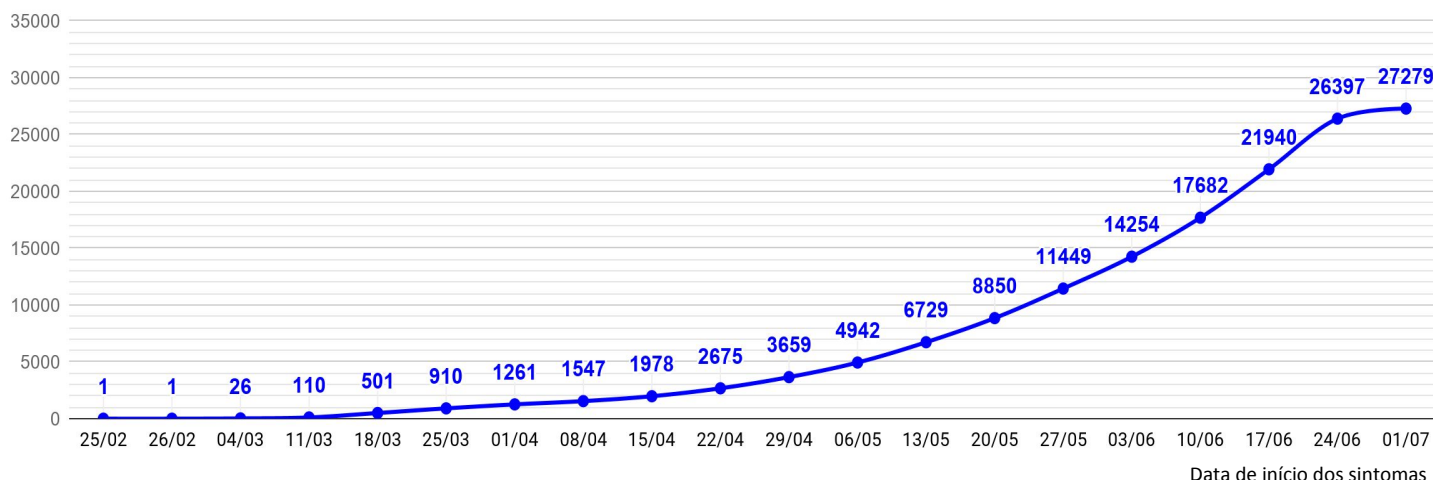
380,7
casos por 100 mil hab.

347
óbitos

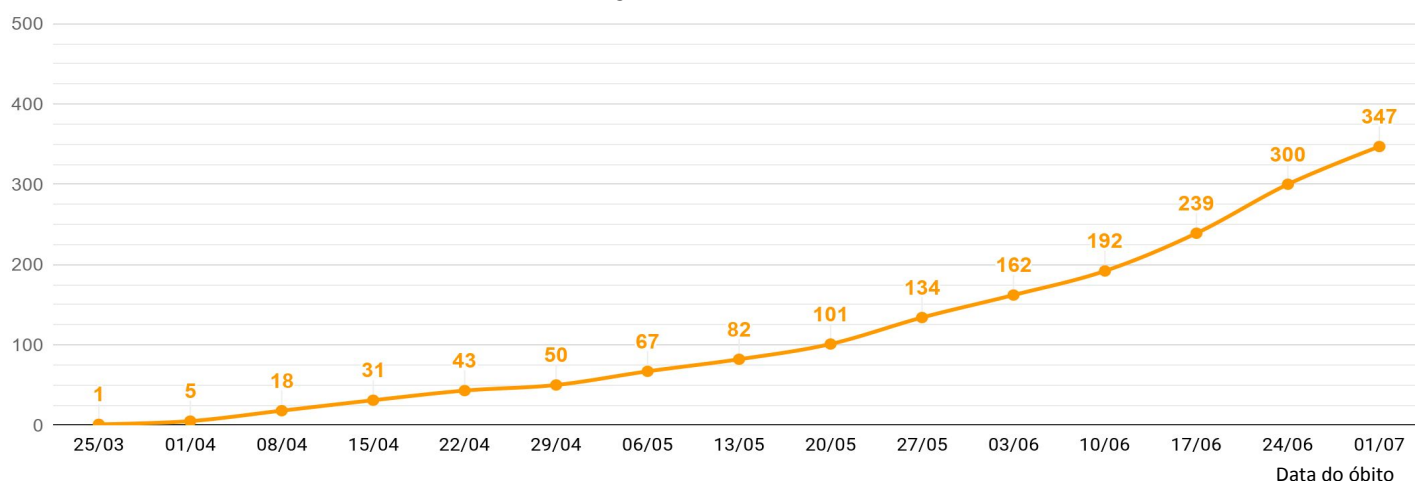
5.530
casos ativos

1,27%
letalidade

EVOLUÇÃO DOS CASOS CONFIRMADOS



EVOLUÇÃO DOS ÓBITOS



TESTES REALIZADOS

63.416
PCR

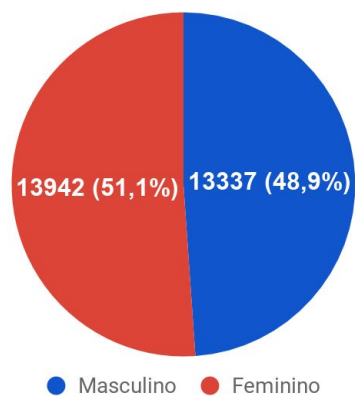
39.685
testes
rápidos

888
clínico
epidemiológicos

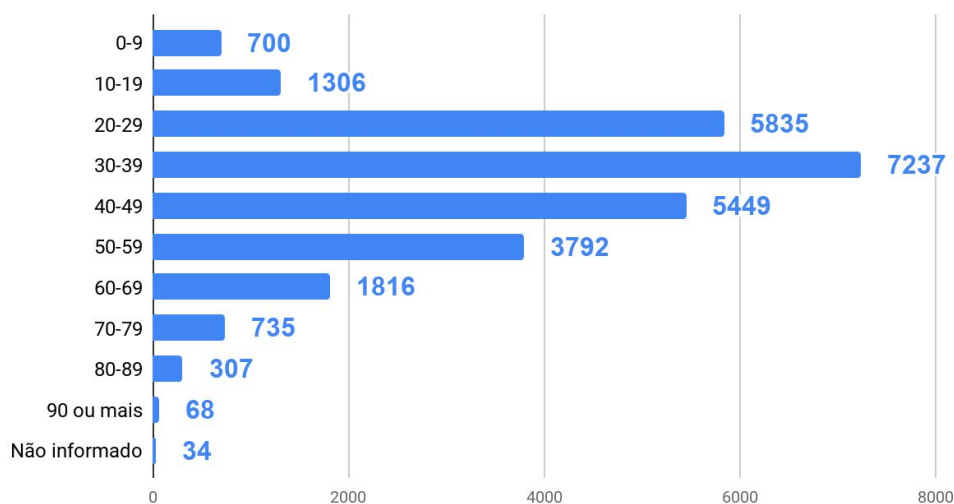
5.933
exames aguardando
resultado (Lacen)

DETALHAMENTO DOS CASOS CONFIRMADOS E ÓBITOS

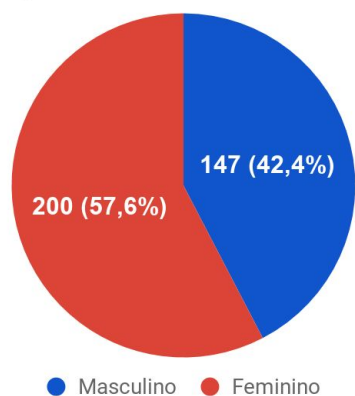
Casos confirmados por sexo



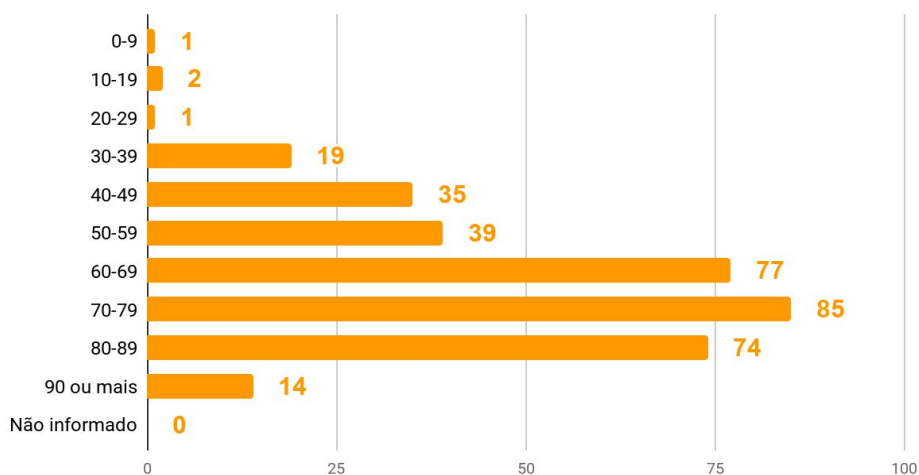
Casos por faixa etária



Óbitos por sexo



Óbitos por faixa etária

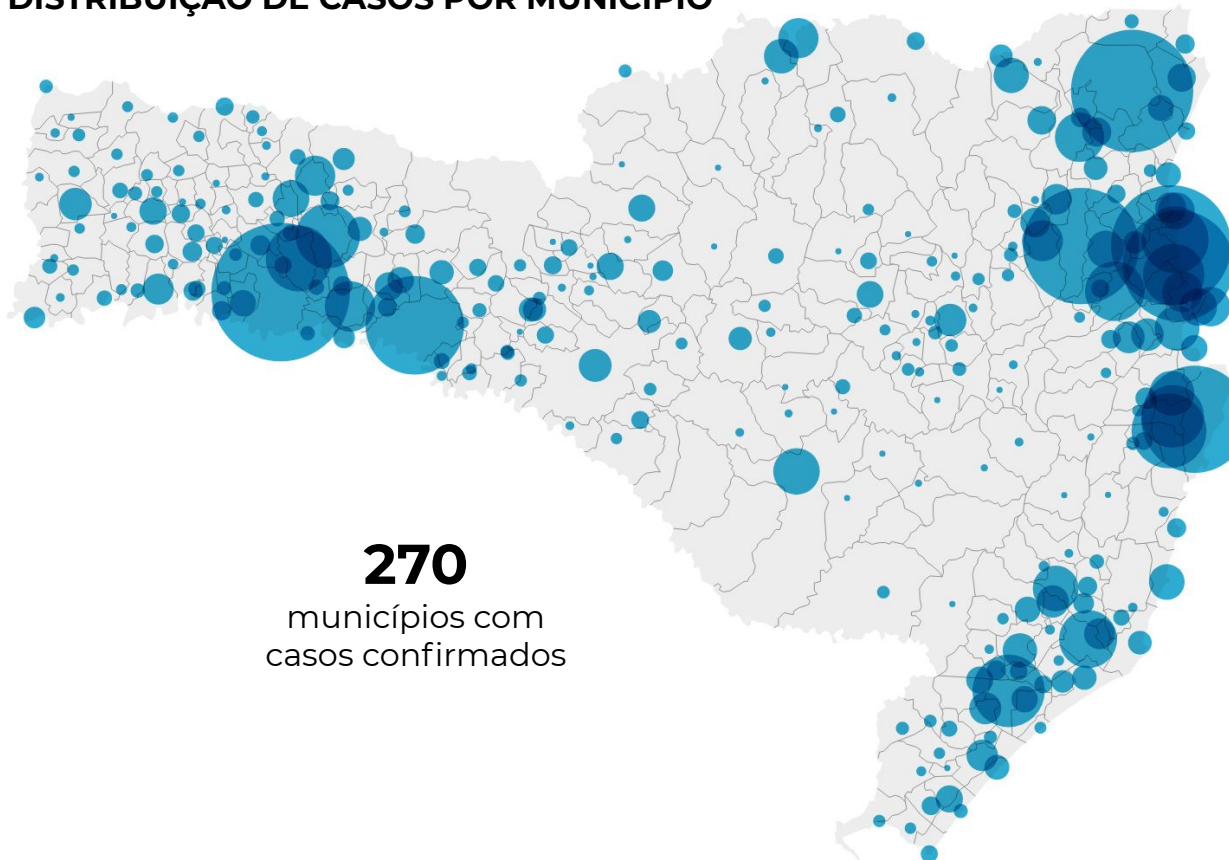


CORONAVÍRUS

Boletim Epidemiológico

1º de julho de 2020

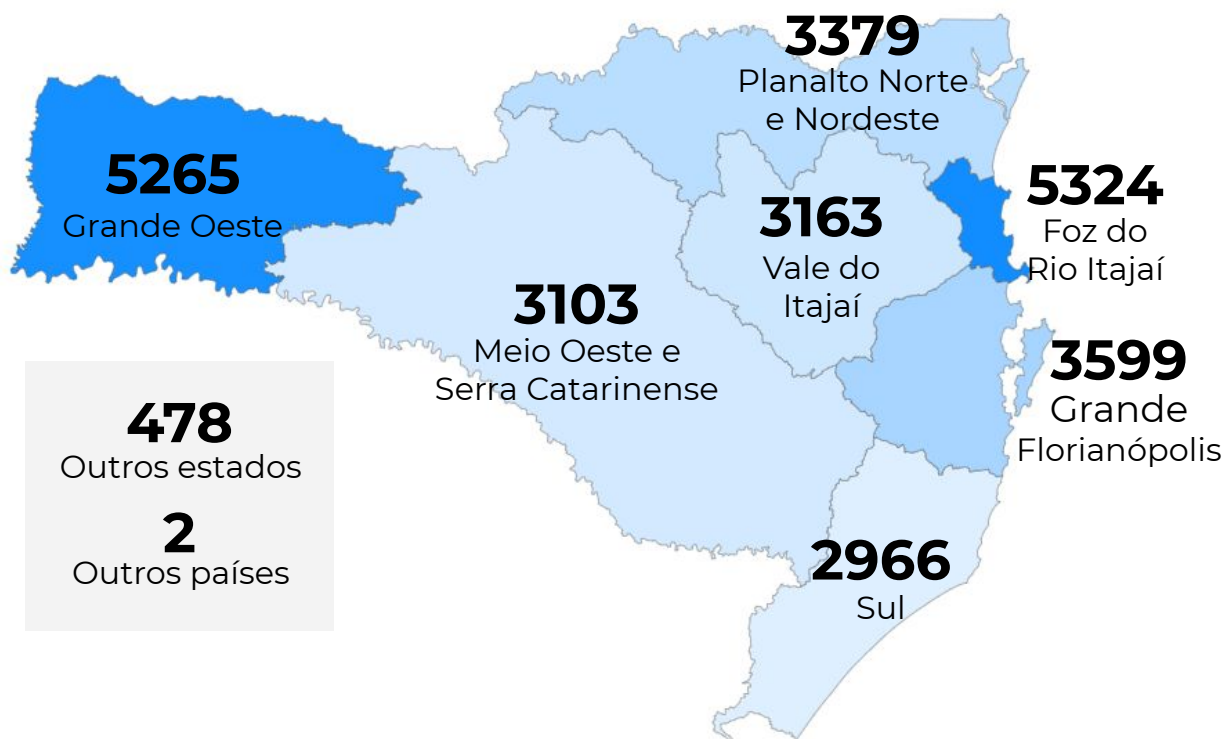
DISTRIBUIÇÃO DE CASOS POR MUNICÍPIO




DISTRIBUIÇÃO DE ÓBITOS POR MUNICÍPIO



CASOS CONFIRMADOS POR MACRORREGIÃO DE SAÚDE



ÓBITOS POR MACRORREGIÃO DE SAÚDE



CORONAVÍRUS

Boletim Epidemiológico

1º de julho de 2020

CASOS E ÓBITOS POR MUNICÍPIO E MACRORREGIÃO DE SAÚDE

GRANDE FLORIANÓPOLIS	3599	43
- Águas Mornas	14	
- Alfredo Wagner	4	
- Angelina		
- Anitápolis	1	
- Antônio Carlos	44	5
- Biguaçu	235	3
- Canelinha	116	
- Florianópolis	1468	14
- Garopaba	34	1
- Governador Celso Ramos	72	
- Leoberto Leal		
- Major Gercino	7	
- Nova Trento	32	
- Palhoça	699	4
- Paulo Lopes	6	
- Rancho Queimado	2	
- Santo Amaro da Imperatriz	29	
- São Bonifácio	1	
- São João Batista	111	2
- São José	481	10
- São Pedro de Alcântara	8	
- Tijucas	235	4

VALE DO ITAJAÍ	3163	30
- Agrolândia	12	2
- Agronômica	15	2
- Apiúna	11	
- Ascurra	15	
- Atalanta	5	
- Aurora	12	
- Benedito Novo	15	
- Blumenau	1738	10
- Botuverá	8	
- Braço do Trombudo	5	
- Brusque	432	3
- Chapadão do Lageado		
- Dona Emma	7	
- Doutor Pedrinho		

- Gaspar	155	3
- Guabiruba	30	2
- Ibirama	11	
- Imbuia	1	
- Indaial	193	2
- Ituporanga	15	1
- José Boiteux	1	
- Laurentino	6	
- Lontras	4	
- Mirim Doce	20	
- Petrolândia	1	
- Pomerode	101	
- Pouso Redondo	8	1
- Presidente Getúlio	5	
- Presidente Nereu		
- Rio do Campo	1	
- Rio do Oeste	3	
- Rio do Sul	115	1
- Rio dos Cedros	3	
- Rodeio	5	1
- Saleté	25	1
- Santa Terezinha	9	
- Taió	74	1
- Timbó	94	
- Trombudo Central	3	
- Vidal Ramos	4	
- Vitor Meireles	1	
- Witmarsum		

FOZ DO RIO ITAJAÍ	5324	86
- Balneário Camboriú	1587	15
- Balneário Piçarras	104	1
- Bombinhas	179	
- Camboriú	460	8
- Ilhota	50	1
- Itajaí	1860	37
- Itapema	190	4
- Luiz Alves	31	
- Navegantes	552	13

CORONAVÍRUS

Boletim Epidemiológico

1º de julho de 2020

CASOS E ÓBITOS POR MUNICÍPIO E MACRORREGIÃO DE SAÚDE

- Penha	153	6
- Porto Belo	158	1

PLANALTO NORTE E NORDESTE	3379	60
- Araquari	68	1
- Balneário Barra do Sul	27	
- Barra Velha	65	
- Bela Vista do Toldo	2	
- Campo Alegre	3	
- Canoinhas	134	
- Corupá	86	
- Garuva	16	1
- Guaramirim	90	
- Irineópolis		
- Itaiópolis	4	2
- Itapoá	34	1
- Jaraguá do Sul	288	4
- Joinville	1931	39
- Mafra	29	
- Major Vieira		
- Massaranduba	57	1
- Monte Castelo	3	
- Papanduva	21	4
- Porto União	13	
- Rio Negrinho	52	
- São Bento do Sul	139	4
- São Francisco do Sul	84	3
- São João do Itaperiú	12	
- Schroeder	36	
- Três Barras	185	

SUL	2966	46
- Araranguá	108	3
- Armazém	33	
- Balneário Arroio do Silva	63	1
- Balneário Gaivota	16	2
- Balneário Rincão	10	
- Braço do Norte	245	3
- Capivari de Baixo	103	

- Cocal do Sul	28	2
- Criciúma	651	11
- Ermo	1	
- Forquilha	112	1
- Grão-Pará	7	1
- Gravatal	41	2
- Içara	72	1
- Imaruí	5	
- Imbituba	142	
- Jacinto Machado	6	
- Jaguaruna	60	
- Laguna	56	2
- Lauro Müller	9	
- Maracajá	13	
- Meleiro	22	
- Morro da Fumaça	29	
- Morro Grande	12	
- Nova Veneza	76	
- Orleans	68	
- Passo de Torres	26	
- Pedras Grandes	6	1
- Pescaria Brava	23	
- Praia Grande	11	
- Rio Fortuna	4	
- Sangão	50	
- Santa Rosa de Lima		
- Santa Rosa do Sul	32	
- São João do Sul	9	
- São Ludgero	115	1
- São Martinho	17	
- Siderópolis	34	1
- Sombrio	77	3
- Timbé do Sul	13	
- Treviso	5	
- Treze de Maio	7	
- Tubarão	408	4
- Turvo	9	
- Urussanga	132	7

CORONAVÍRUS

Boletim Epidemiológico

1º de julho de 2020

CASOS E ÓBITOS POR MUNICÍPIO E MACRORREGIÃO DE SAÚDE

MEIO OESTE E SERRA	3103	26
- Abdon Batista	29	
- Água Doce	11	
- Alto Bela Vista	6	
- Anita Garibaldi	9	
- Arabutã	33	
- Arroio Trinta	25	
- Bocaina do Sul	1	
- Bom Jardim da Serra	1	
- Bom Retiro	2	
- Brunópolis	10	
- Caçador	76	4
- Calmon	1	
- Campo Belo do Sul		
- Campos Novos	119	1
- Capão Alto		
- Capinzal	16	
- Catanduvas	24	
- Celso Ramos	4	
- Cerro Negro		
- Concórdia	1238	13
- Correia Pinto	3	
- Curitibanos	54	1
- Erval Velho	27	
- Fraiburgo	40	
- Frei Rogério		
- Herval d'Oeste	54	
- Ibiam		
- Ibicaré	3	
- Iomerê	1	
- Ipira	8	
- Ipumirim	85	
- Irani	60	1
- Itá	46	1
- Jaborá	16	
- Joaçaba	59	
- Lacerdópolis	1	
- Lages	254	
- Lebon Régis	1	

- Lindóia do Sul	73	
- Luzerna	13	
- Macieira		
- Matos Costa		
- Monte Carlo	53	
- Otacílio Costa	19	
- Ouro	14	
- Paineira	1	
- Palmeira	1	
- Peritiba	22	1
- Pinheiro Preto	2	
- Piratuba	18	
- Ponte Alta	1	
- Ponte Alta do Norte	11	
- Presidente Castello Branco	10	
- Rio das Antas	2	
- Rio Rufino	2	
- Salto Veloso	1	
- Santa Cecília	21	
- São Cristóvão do Sul	1	
- São Joaquim	12	
- São José do Cerrito	4	
- Seara	302	1
- Tangará	6	1
- Timbó Grande	1	
- Treze Tílias	30	
- Urubici		
- Urupema		
- Vargem	12	1
- Vargem Bonita	27	1
- Videira	77	
- Xavantina	35	
- Zortéa	11	

GRANDE OESTE	5265	55
- Abelardo Luz	48	1
- Águas de Chapecó	26	
- Águas Frias	1	
- Anchieta	9	

CORONAVÍRUS

Boletim Epidemiológico

1º de julho de 2020

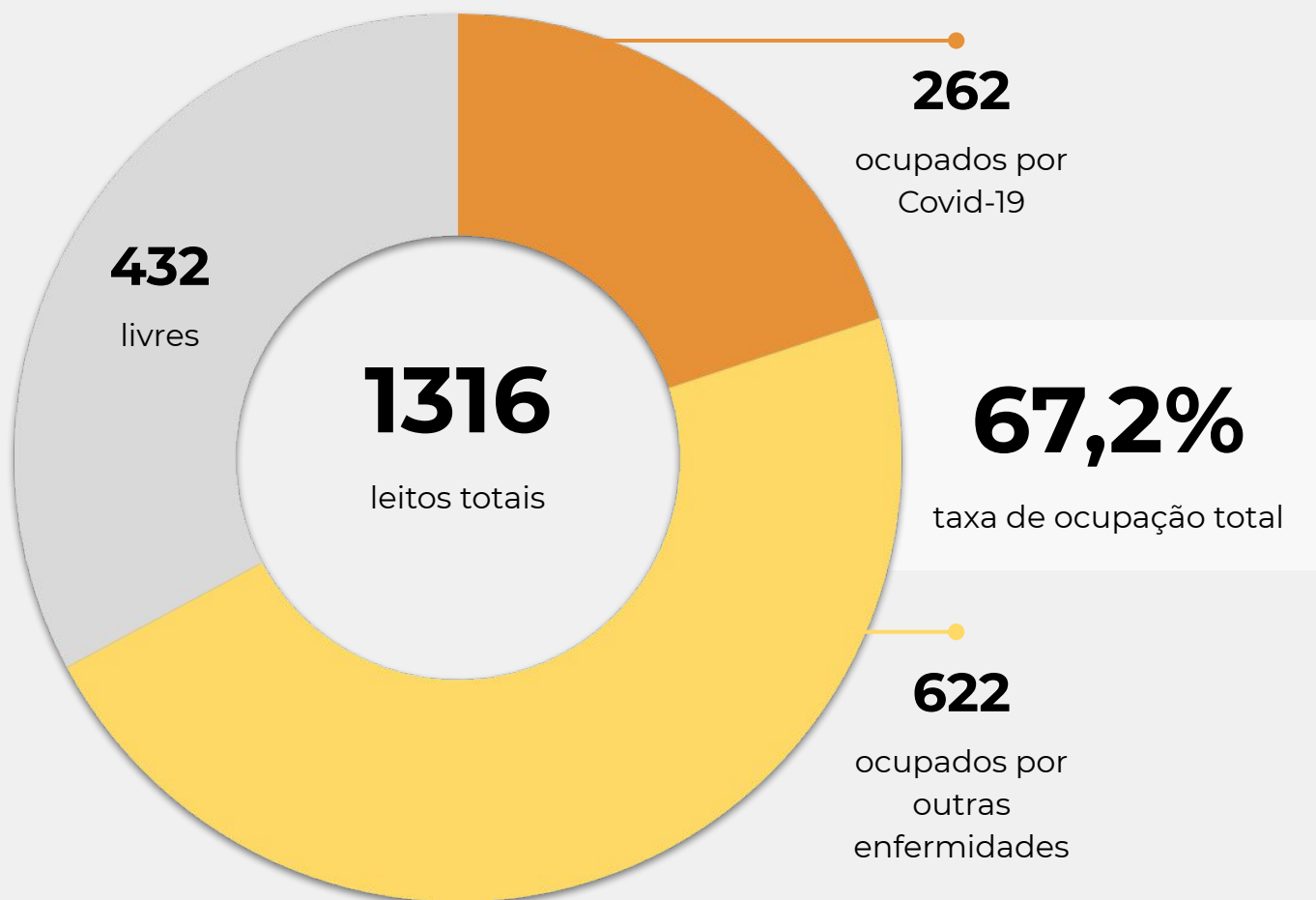
CASOS E ÓBITOS POR MUNICÍPIO E MACRORREGIÃO DE SAÚDE

- Arvoredo	20	1	- Novo Horizonte		
- Bandeirante			- Ouro Verde	8	
- Barra Bonita			- Paial	17	
- Belmonte			- Palma Sola	8	
- Bom Jesus	33		- Palmitos	104	4
- Bom Jesus do Oeste			- Paraíso	4	
- Caibi	17	1	- Passos Maia	10	
- Campo Erê	7		- Pinhalzinho	27	
- Caxambu do Sul	35	1	- Planalto Alegre	15	
- Chapecó	2493	11	- Ponte Serrada	35	2
- Cordilheira Alta	26		- Princesa	5	
- Coronel Freitas	38		- Quilombo	20	1
- Coronel Martins	4		- Riqueza	8	
- Cunha Porã	31		- Romelândia	21	
- Cunjataí	7		- Saltinho	9	
- Descanso	7		- Santa Helena	3	
- Dionísio Cerqueira	14	3	- Santa Terezinha do Progresso	10	
- Entre Rios	152	2	- Santiago do Sul	3	
- Faxinal dos Guedes	59		- São Bernardino	9	
- Flor do Sertão	1		- São Carlos	34	
- Formosa do Sul			- São Domingos	21	
- Galvão	6		- São João do Oeste	4	
- Guaraciaba	9		- São José do Cedro	12	
- Guarujá do Sul	2		- São Lourenço do Oeste	30	2
- Guatambu	71		- São Miguel da Boa Vista	15	
- Iporã do Oeste	9		- São Miguel do Oeste	116	
- Ipuçu	187	3	- Saudades	36	
- Iraceminha	6		- Serra Alta	2	
- Irati	2	1	- Sul Brasil	7	
- Itapiranga	45		- Tigrinhos	9	
- Jardinópolis			- Tunápolis	19	
- Jupiá	14		- União do Oeste	4	
- Lajeado Grande	23	1	- Vargeão	4	
- Maravilha	79		- Xanxerê	506	4
- Marema	20	1	- Xaxim	540	16
- Modelo	31				
- Mondaiá	20		OUTROS ESTADOS	478	1
- Nova Erechim	26		OUTROS PAÍSES	2	
- Nova Itaberaba	12		NÃO INFORMADO		

OCUPAÇÃO DE LEITOS DE UTI (SUS E REDE PRIVADA)

	SUS			REDE PRIVADA			TOTAL		
	Confirmados	Suspeitos	Total	Confirmados	Suspeitos	Total	Confirmados	Suspeitos	TOTAL
Internações em UTI	50	212	262	10	23	33	60	235	295
Ventilação mecânica	30	102	132	4	9	13	34	111	145

OCUPAÇÃO DE LEITOS DE UTI - SUS



OCUPAÇÃO DE LEITOS DE UTI POR REGIÃO

GRANDE FLORIANÓPOLIS



Leitos ativos	237	
Ocupados por Covid-19	60	25,3%
Outras enfermidades	111	46,8%
Livres	66	27,8%
Taxa de ocupação	72,2%	

VALE DO ITAJAÍ



Leitos ativos	201	
Ocupados por Covid-19	33	16,4%
Outras enfermidades	93	46,3%
Livres	75	37,3%
Taxa de ocupação	62,7%	

FOZ DO RIO ITAJAÍ



Leitos ativos	120	
Ocupados por Covid-19	42	35,0%
Outras enfermidades	54	45,0%
Livres	24	20,0%
Taxa de ocupação	80,0%	

PLANALTO NORTE E NORDESTE



Leitos ativos	290	
Ocupados por Covid-19	50	17,2%
Outras enfermidades	146	50,3%
Livres	94	32,4%
Taxa de ocupação	67,6%	

SUL



Leitos ativos	146	
Ocupados por Covid-19	28	19,2%
Outras enfermidades	82	56,2%
Livres	36	24,7%
Taxa de ocupação	75,3%	

MEIO OESTE E SERRA CATARINENSE



Leitos ativos	192	
Ocupados por Covid-19	25	13,0%
Outras enfermidades	90	46,9%
Livres	77	40,1%
Taxa de ocupação	59,9%	

GRANDE OESTE



Leitos ativos	130	
Ocupados por Covid-19	24	18,5%
Outras enfermidades	46	35,4%
Livres	60	46,2%
Taxa de ocupação	53,8%	

NOTA EXPLICATIVA

1 - O número de pacientes recuperados considera aqueles que tenham recebido alta hospitalar e tenham decorridos 14 dias do início dos sintomas sem evolução a óbito. Limitações: por forma de concepção dos sistemas de informação, os casos são registrados de forma única, portanto, pessoas que foram internadas após a inclusão no sistema de informação, ou tenham registrados mais de um evento de internação e alta, ou não estão encerrados no SIVEP-Gripe podem não ser considerados como casos recuperados.

FONTES

SANTA CATARINA. Centro de Informática e Automação do Estado de Santa Catarina - CIASC. Plataforma BoaVista, com dados da Diretoria de Vigilância Epidemiológica vinculada à Superintendência de Vigilância em Saúde da Secretaria de Estado da Saúde. Acesso em: 1º jul. 2020, 16h20.

SANTA CATARINA. Secretaria de Estado da Saúde, Superintendência de Serviços Especializados e Regulação. Acesso em: 1º jul. 2020, 16h32.

Links úteis

www.coronavirus.sc.gov.br

Boletins epidemiológicos

Guia de convívio responsável

Tira dúvidas

Triagem online

Portal da Transparência

***Clique e conecte-se
ao Governo de SC***



www.coronavirus.sc.gov.br

GOVERNO DE
SANTA CATARINA

