



CORONAVÍRUS

Boletim Epidemiológico

28 de junho de 2020

www.coronavirus.sc.gov.br

CORONAVÍRUS

Boletim Epidemiológico

28 de junho de 2020



24.364
casos confirmados

18.694
recuperados

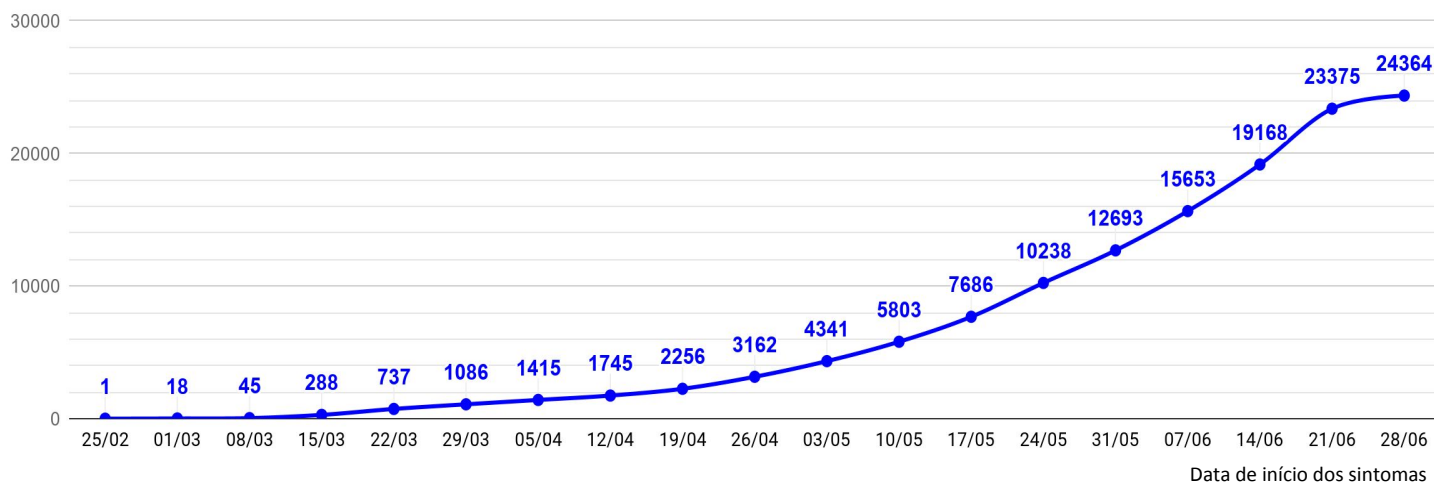
340,1
casos por 100 mil hab.

312
óbitos

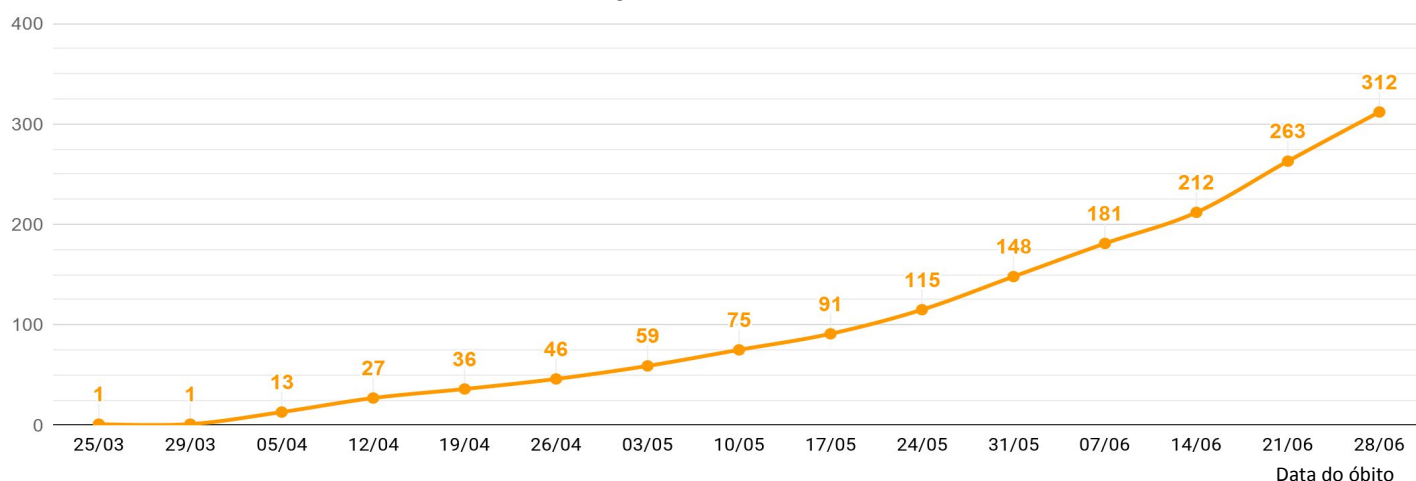
5.358
casos ativos

1,28%
letalidade

EVOLUÇÃO DOS CASOS CONFIRMADOS



EVOLUÇÃO DOS ÓBITOS



TESTES REALIZADOS

60.177
PCR

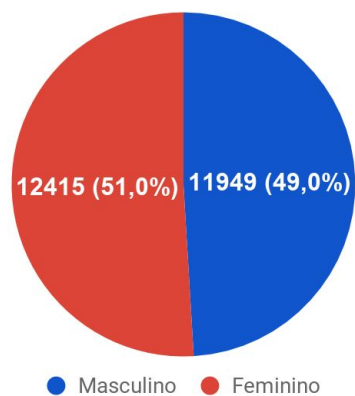
34.749
testes
rápidos

814
clínico
epidemiológicos

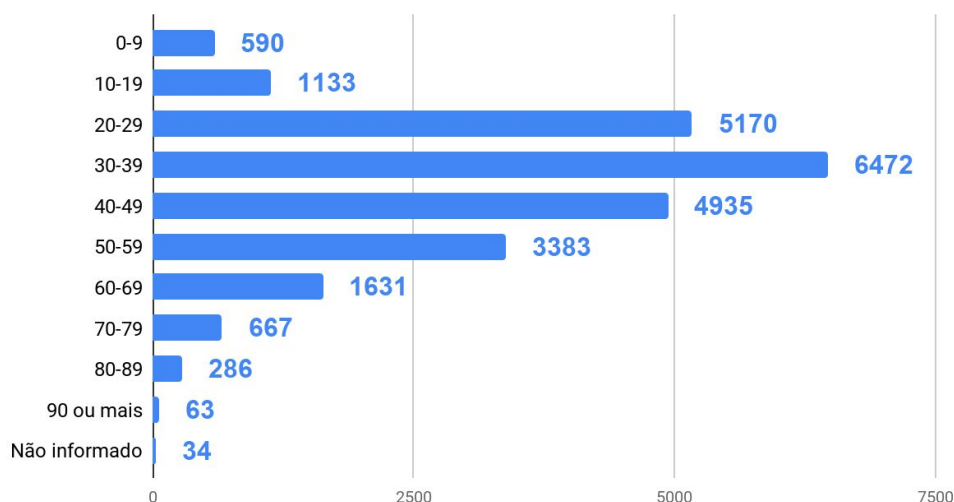
5.850
exames aguardando
resultado (Lacen)

DETALHAMENTO DOS CASOS CONFIRMADOS E ÓBITOS

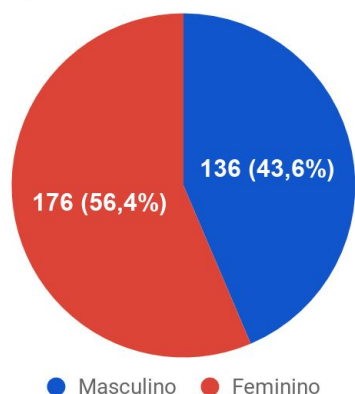
Casos confirmados por sexo



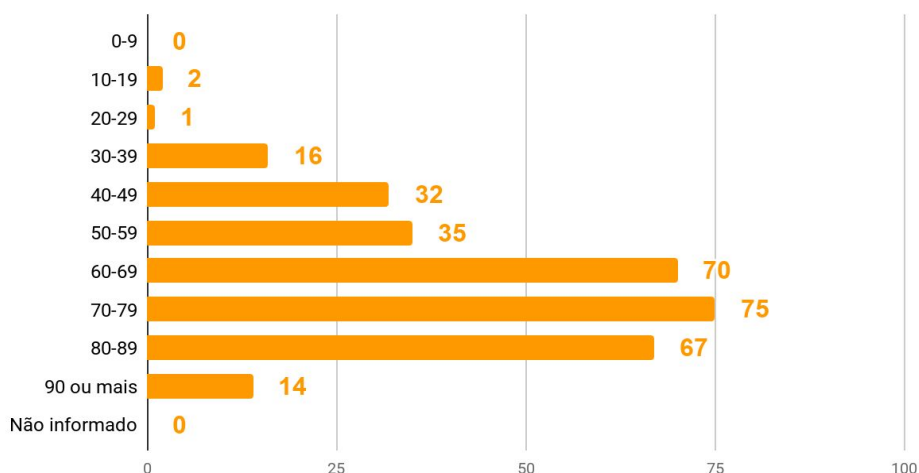
Casos por faixa etária



Óbitos por sexo



Óbitos por faixa etária

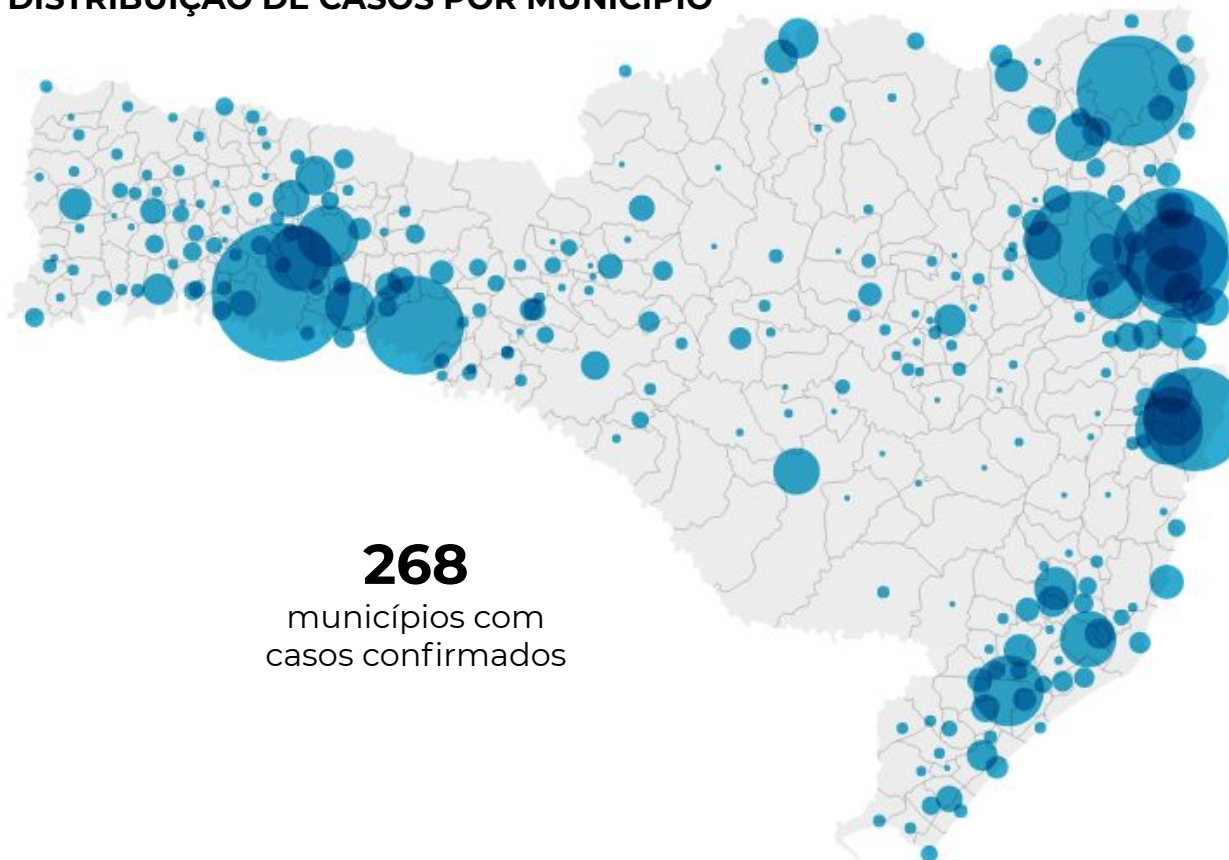


CORONAVÍRUS

Boletim Epidemiológico

28 de junho de 2020

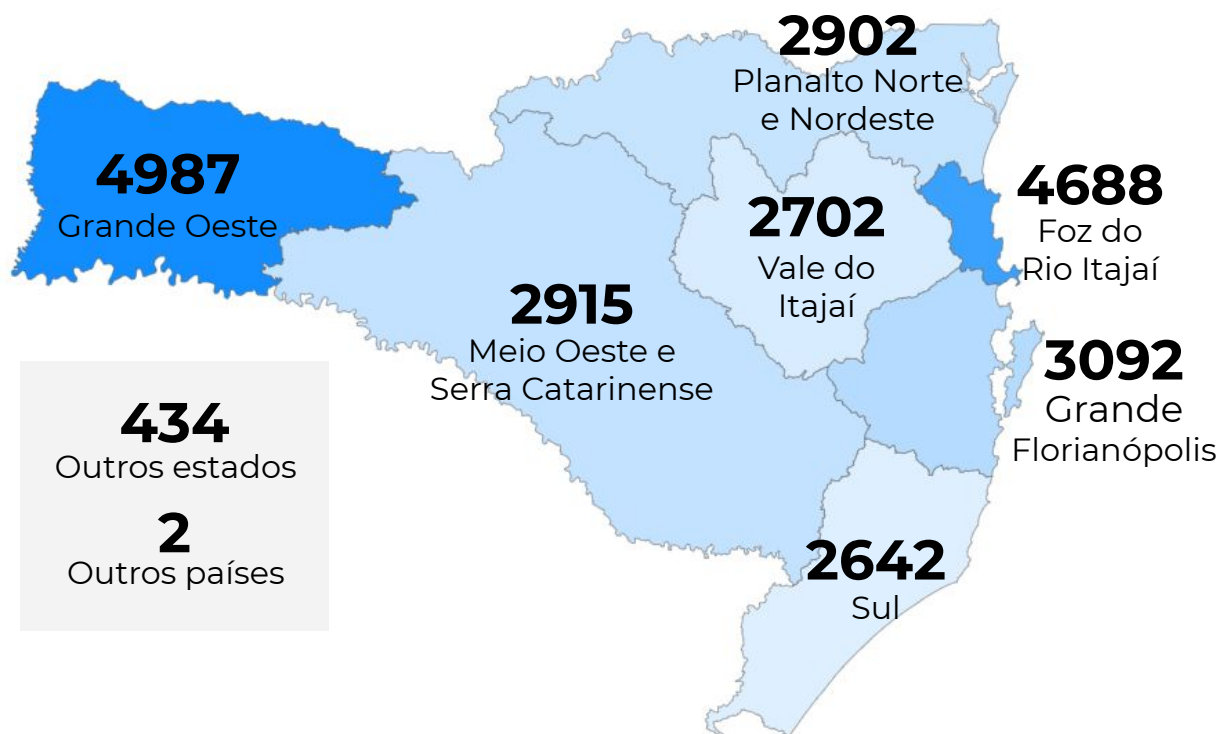
DISTRIBUIÇÃO DE CASOS POR MUNICÍPIO



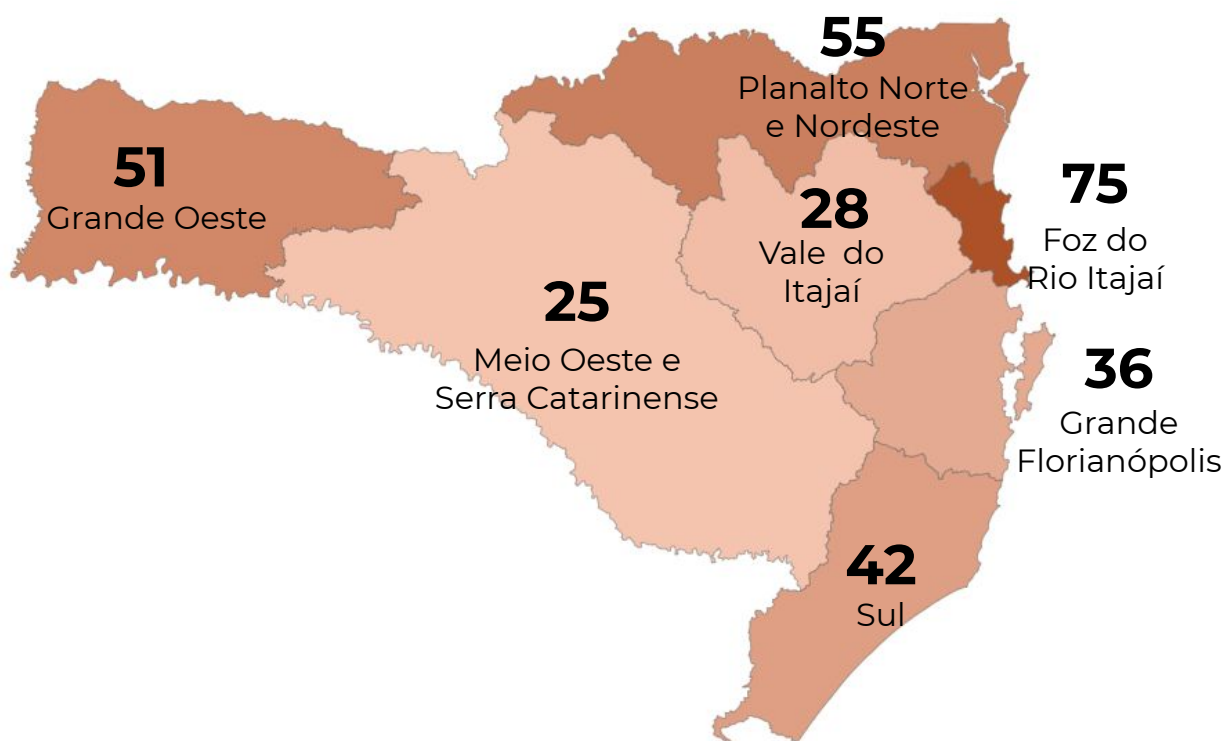
DISTRIBUIÇÃO DE ÓBITOS POR MUNICÍPIO



CASOS CONFIRMADOS POR MACRORREGIÃO DE SAÚDE



ÓBITOS POR MACRORREGIÃO DE SAÚDE



CORONAVÍRUS

Boletim Epidemiológico

28 de junho de 2020

CASOS E ÓBITOS POR MUNICÍPIO E MACRORREGIÃO DE SAÚDE

GRANDE FLORIANÓPOLIS	3092	36
- Águas Mornas	13	
- Alfredo Wagner	4	
- Angelina	1	
- Anitápolis	1	
- Antônio Carlos	41	4
- Biguaçu	198	3
- Canelinha	94	
- Florianópolis	1345	13
- Garopaba	28	1
- Governador Celso Ramos	59	
- Leoberto Leal		
- Major Gercino	6	
- Nova Trento	25	
- Palhoça	558	3
- Paulo Lopes	3	
- Rancho Queimado	2	
- Santo Amaro da Imperatriz	18	
- São Bonifácio	1	
- São João Batista	91	2
- São José	414	7
- São Pedro de Alcântara	6	
- Tijucas	184	3

VALE DO ITAJAÍ	2702	28
- Agrolândia	12	2
- Agronômica	14	2
- Apiúna	9	
- Acurra	14	
- Atalanta	5	
- Aurora	8	
- Benedito Novo	13	
- Blumenau	1527	8
- Botuverá	7	
- Braço do Trombudo	5	
- Brusque	371	3
- Chapadão do Lageado		
- Dona Emma	7	
- Doutor Pedrinho		

- Gaspar	110	3
- Guabiruba	20	2
- Ibirama	10	
- Imbuia	1	
- Indaial	170	2
- Ituporanga	14	1
- José Boiteux	1	
- Laurentino	3	
- Lontras	3	
- Mirim Doce	12	
- Petrolândia	1	
- Pomerode	78	
- Pouso Redondo	8	1
- Presidente Getúlio	5	
- Presidente Nereu		
- Rio do Campo	1	
- Rio do Oeste	3	
- Rio do Sul	110	1
- Rio dos Cedros	1	
- Rodeio	4	1
- Saleté	17	1
- Santa Terezinha	6	
- Taió	55	1
- Timbó	70	
- Trombudo Central	3	
- Vidal Ramos	4	
- Vitor Meireles		
- Witmarsum		

FOZ DO RIO ITAJAÍ	4688	75
- Balneário Camboriú	1377	11
- Balneário Piçarras	103	1
- Bombinhas	162	
- Camboriú	390	7
- Ilhota	48	1
- Itajaí	1687	33
- Itapema	157	3
- Luiz Alves	28	
- Navegantes	466	12

CORONAVÍRUS

Boletim Epidemiológico

28 de junho de 2020

CASOS E ÓBITOS POR MUNICÍPIO E MACRORREGIÃO DE SAÚDE

- Penha	146	6
- Porto Belo	124	1

PLANALTO NORTE E NORDESTE	2902	55
- Araquari	67	1
- Balneário Barra do Sul	26	
- Barra Velha	60	
- Bela Vista do Toldo	2	
- Campo Alegre	2	
- Canoinhas	128	
- Corupá	84	
- Garuva	15	1
- Guaramirim	89	
- Irineópolis		
- Itaiópolis	4	2
- Itapoá	28	1
- Jaraguá do Sul	271	4
- Joinville	1559	36
- Mafra	27	
- Major Vieira		
- Massaranduba	33	1
- Monte Castelo	3	
- Papanduva	21	4
- Porto União	11	
- Rio Negrinho	50	
- São Bento do Sul	120	2
- São Francisco do Sul	74	3
- São João do Itaperiú	12	
- Schroeder	34	
- Três Barras	182	

SUL	2642	42
- Araranguá	104	3
- Armazém	30	
- Balneário Arroio do Silva	51	1
- Balneário Gaivota	14	2
- Balneário Rincão	9	
- Braço do Norte	210	3
- Capivari de Baixo	95	

- Cocal do Sul	27	1
- Criciúma	611	11
- Ermo	1	
- Forquilha	82	1
- Grão-Pará	6	1
- Gravatal	37	1
- Içara	55	
- Imaruí	5	
- Imbituba	129	
- Jacinto Machado	6	
- Jaguaruna	39	
- Laguna	45	2
- Lauro Müller	8	
- Maracajá	13	
- Meleiro	22	
- Morro da Fumaça	26	
- Morro Grande	9	
- Nova Veneza	63	
- Orleans	57	
- Passo de Torres	25	
- Pedras Grandes	4	1
- Pescaria Brava	22	
- Praia Grande	11	
- Rio Fortuna	3	
- Sangão	41	
- Santa Rosa de Lima		
- Santa Rosa do Sul	32	
- São João do Sul	9	
- São Ludgero	107	1
- São Martinho	11	
- Siderópolis	30	1
- Sombrio	73	3
- Timbé do Sul	9	
- Treviso	5	
- Treze de Maio	4	
- Tubarão	377	4
- Turvo	8	
- Urussanga	117	6

CORONAVÍRUS

Boletim Epidemiológico

28 de junho de 2020

CASOS E ÓBITOS POR MUNICÍPIO E MACRORREGIÃO DE SAÚDE

MEIO OESTE E SERRA	2915	25
- Abdon Batista	25	
- Água Doce	11	
- Alto Bela Vista	6	
- Anita Garibaldi	4	
- Arabutã	33	
- Arroio Trinta	23	
- Bocaina do Sul	1	
- Bom Jardim da Serra	1	
- Bom Retiro	1	
- Brunópolis	10	
- Caçador	70	4
- Calmon	1	
- Campo Belo do Sul		
- Campos Novos	88	1
- Capão Alto		
- Capinzal	13	
- Catanduvas	24	
- Celso Ramos		
- Cerro Negro		
- Concórdia	1218	13
- Correia Pinto	4	
- Curitibanos	48	1
- Erval Velho	26	
- Fraiburgo	37	
- Frei Rogério		
- Herval d'Oeste	50	
- Ibiam		
- Ibicaré	3	
- Iomerê	1	
- Ipira	7	
- Ipumirim	82	
- Irani	58	1
- Itá	44	1
- Jaborá	15	
- Joaçaba	50	
- Lacerdópolis	2	
- Lages	251	
- Lebon Régis	1	

- Lindóia do Sul	72	
- Luzerna	9	
- Macieira		
- Matos Costa		
- Monte Carlo	42	
- Otacílio Costa	18	
- Ouro	9	
- Paineira	1	
- Palmeira	1	
- Peritiba	20	1
- Pinheiro Preto	2	
- Piratuba	18	
- Ponte Alta	1	
- Ponte Alta do Norte	10	
- Presidente Castello Branco	10	
- Rio das Antas	2	
- Rio Rufino	2	
- Salto Veloso	1	
- Santa Cecília	15	
- São Cristóvão do Sul	1	
- São Joaquim	11	
- São José do Cerrito	3	
- Seara	284	
- Tangará	5	1
- Timbó Grande	1	
- Treze Tílias	23	
- Urubici		
- Urupema		
- Vargem	10	1
- Vargem Bonita	27	1
- Videira	64	
- Xavantina	31	
- Zortéa	10	

GRANDE OESTE	4987	51
- Abelardo Luz	37	1
- Águas de Chapecó	26	
- Águas Frias	1	
- Anchieta	9	

CORONAVÍRUS

Boletim Epidemiológico

28 de junho de 2020

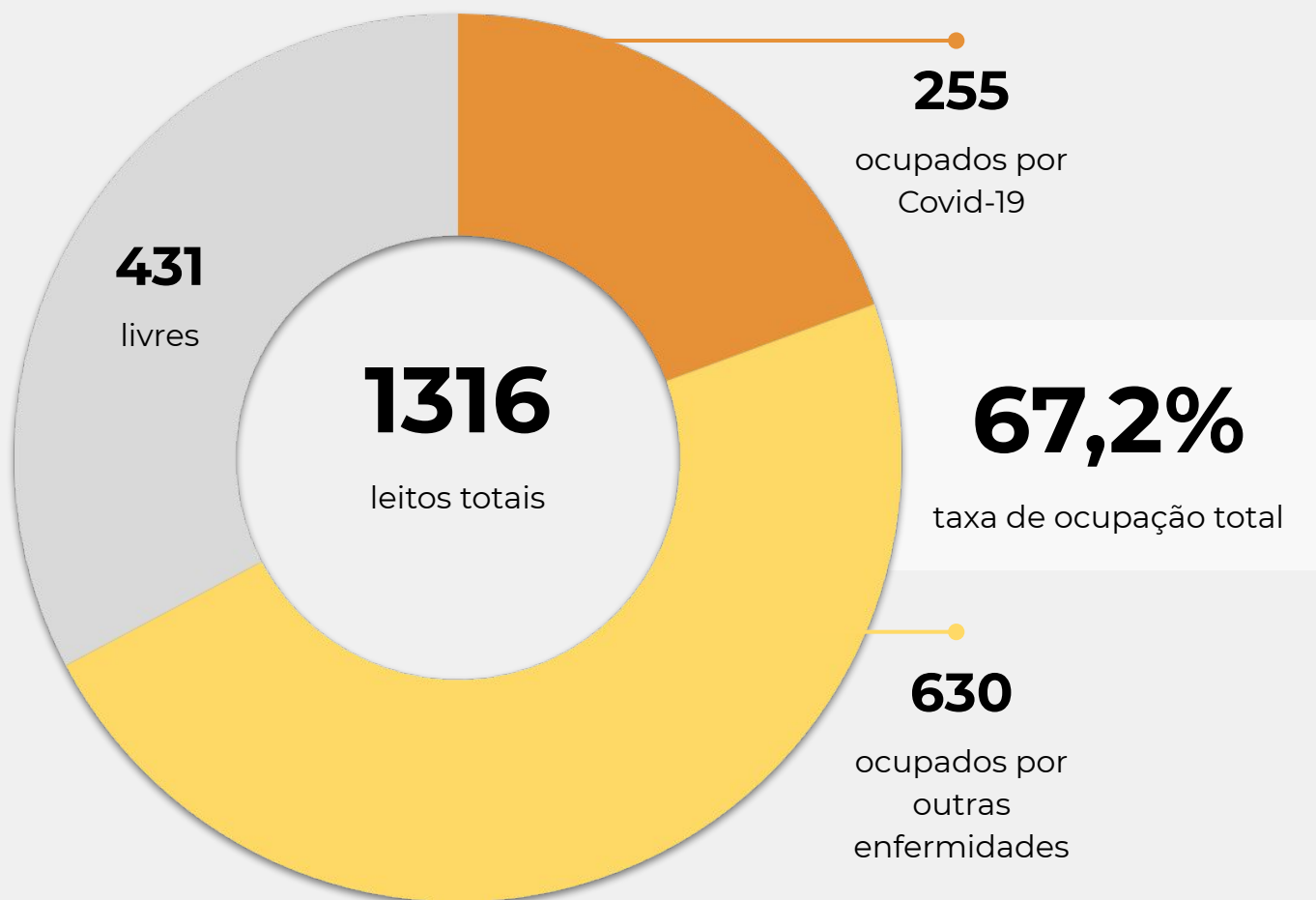
CASOS E ÓBITOS POR MUNICÍPIO E MACRORREGIÃO DE SAÚDE

- Arvoredo	20	1	- Novo Horizonte		
- Bandeirante			- Ouro Verde	8	
- Barra Bonita			- Paial	17	
- Belmonte			- Palma Sola	8	
- Bom Jesus	29		- Palmitos	104	4
- Bom Jesus do Oeste			- Paraíso	4	
- Caibi	14	1	- Passos Maia	10	
- Campo Erê	5		- Pinhalzinho	23	
- Caxambu do Sul	35	1	- Planalto Alegre	15	
- Chapecó	2437	11	- Ponte Serrada	34	2
- Cordilheira Alta	22		- Princesa		
- Coronel Freitas	34		- Quilombo	17	
- Coronel Martins	4		- Riqueza	9	
- Cunha Porã	31		- Romelândia	20	
- Cunjataí	7		- Saltinho	9	
- Descanso	5		- Santa Helena	3	
- Dionísio Cerqueira	11	3	- Santa Terezinha do Progresso	7	
- Entre Rios	149	2	- Santiago do Sul	2	
- Faxinal dos Guedes	50		- São Bernardino	8	
- Flor do Sertão	1		- São Carlos	32	
- Formosa do Sul			- São Domingos	18	
- Galvão	6		- São João do Oeste	4	
- Guaraciaba	7		- São José do Cedro	9	
- Guarujá do Sul	2		- São Lourenço do Oeste	30	2
- Guatambu	70		- São Miguel da Boa Vista	11	
- Iporã do Oeste	8		- São Miguel do Oeste	113	
- Ipuaçú	174	3	- Saudades	32	
- Iraceminha	2		- Serra Alta	2	
- Irati	2	1	- Sul Brasil	4	
- Itapiranga	34		- Tigrinhos	7	
- Jardinópolis			- Tunápolis	14	
- Jupiá	14		- União do Oeste	4	
- Lajeado Grande	23	1	- Vargeão	4	
- Maravilha	70		- Xanxerê	452	4
- Marema	15	1	- Xaxim	520	13
- Modelo	24				
- Mondaiá	20		OUTROS ESTADOS	434	
- Nova Erechim	23		OUTROS PAÍSES	2	
- Nova Itaberaba	12		NÃO INFORMADO		

OCUPAÇÃO DE LEITOS DE UTI (SUS E REDE PRIVADA)

	SUS			REDE PRIVADA			TOTAL		
	Confirmados	Suspeitos	Total	Confirmados	Suspeitos	Total	Confirmados	Suspeitos	TOTAL
Internações em UTI	60	195	255	12	20	32	72	215	287
Ventilação mecânica	38	91	129	6	6	12	44	97	141

OCUPAÇÃO DE LEITOS DE UTI - SUS



OCUPAÇÃO DE LEITOS DE UTI POR REGIÃO

GRANDE FLORIANÓPOLIS



Leitos ativos	237	
Ocupados por Covid-19	49	20,7%
Outras enfermidades	104	43,9%
Livres	84	35,4%
Taxa de ocupação	64,6%	

VALE DO ITAJAÍ



Leitos ativos	201	
Ocupados por Covid-19	24	11,9%
Outras enfermidades	91	45,3%
Livres	86	42,8%
Taxa de ocupação	57,2%	

FOZ DO RIO ITAJAÍ



Leitos ativos	120	
Ocupados por Covid-19	50	41,7%
Outras enfermidades	50	41,7%
Livres	20	16,7%
Taxa de ocupação	83,3%	

PLANALTO NORTE E NORDESTE



Leitos ativos	290	
Ocupados por Covid-19	52	17,9%
Outras enfermidades	147	50,7%
Livres	91	31,4%
Taxa de ocupação	68,6%	

SUL



Leitos ativos	146	
Ocupados por Covid-19	28	19,2%
Outras enfermidades	96	65,8%
Livres	22	15,1%
Taxa de ocupação	84,9%	

MEIO OESTE E SERRA CATARINENSE



Leitos ativos	192	
Ocupados por Covid-19	25	13,0%
Outras enfermidades	86	44,8%
Livres	81	42,2%
Taxa de ocupação	57,8%	

GRANDE OESTE



Leitos ativos	130	
Ocupados por Covid-19	27	20,8%
Outras enfermidades	56	43,1%
Livres	47	36,2%
Taxa de ocupação	63,8%	

NOTA EXPLICATIVA

1 - O número de pacientes recuperados considera aqueles que tenham recebido alta hospitalar e tenham decorridos 14 dias do início dos sintomas sem evolução a óbito. Limitações: por forma de concepção dos sistemas de informação, os casos são registrados de forma única, portanto, pessoas que foram internadas após a inclusão no sistema de informação, ou tenham registrados mais de um evento de internação e alta, ou não estão encerrados no SIVEP-Gripe podem não ser considerados como casos recuperados.

FONTES

SANTA CATARINA. Centro de Informática e Automação do Estado de Santa Catarina - CIASC. Plataforma BoaVista, com dados da Diretoria de Vigilância Epidemiológica vinculada à Superintendência de Vigilância em Saúde da Secretaria de Estado da Saúde. Acesso em: 28 jun. 2020, 14h26.

SANTA CATARINA. Secretaria de Estado da Saúde, Superintendência de Serviços Especializados e Regulação. Acesso em: 28 jun. 2020, 16h25.

Links úteis

www.coronavirus.sc.gov.br

Boletins epidemiológicos

Guia de convívio responsável

Tira dúvidas

Triagem online

Portal da Transparência

***Clique e conecte-se
ao Governo de SC***



www.coronavirus.sc.gov.br

GOVERNO DE
SANTA CATARINA

