

CORONAVÍRUS

Boletim Epidemiológico

17 de junho de 2020

CORONAVÍRUS

Boletim Epidemiológico

17 de junho de 2020



15.015
casos confirmados

12.633
recuperados

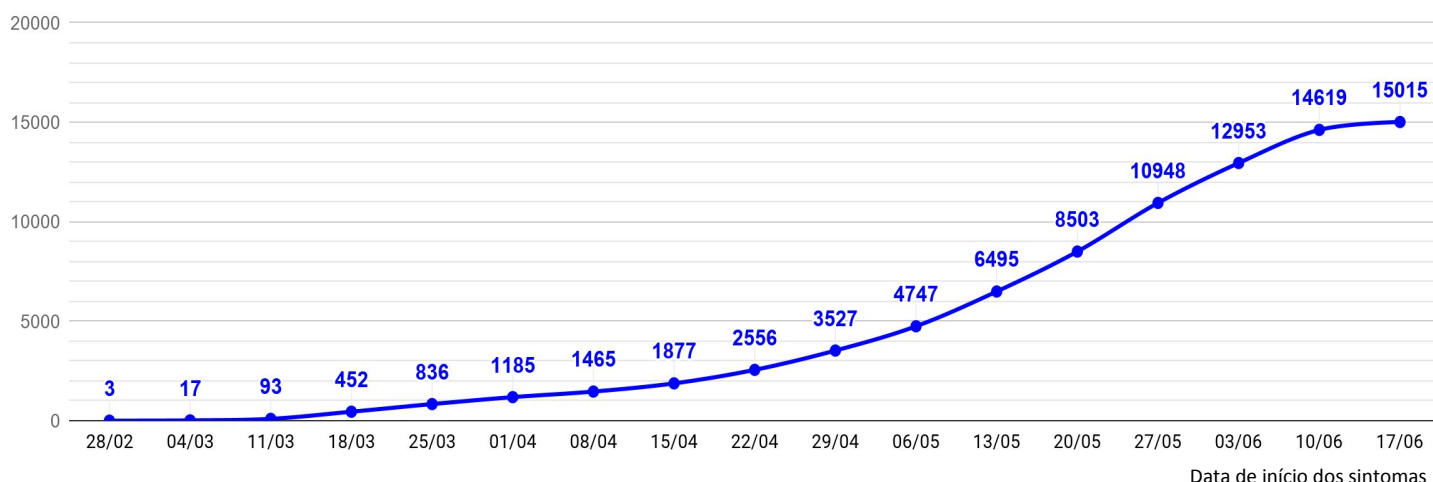
209,6
casos por 100 mil hab.

216
óbitos

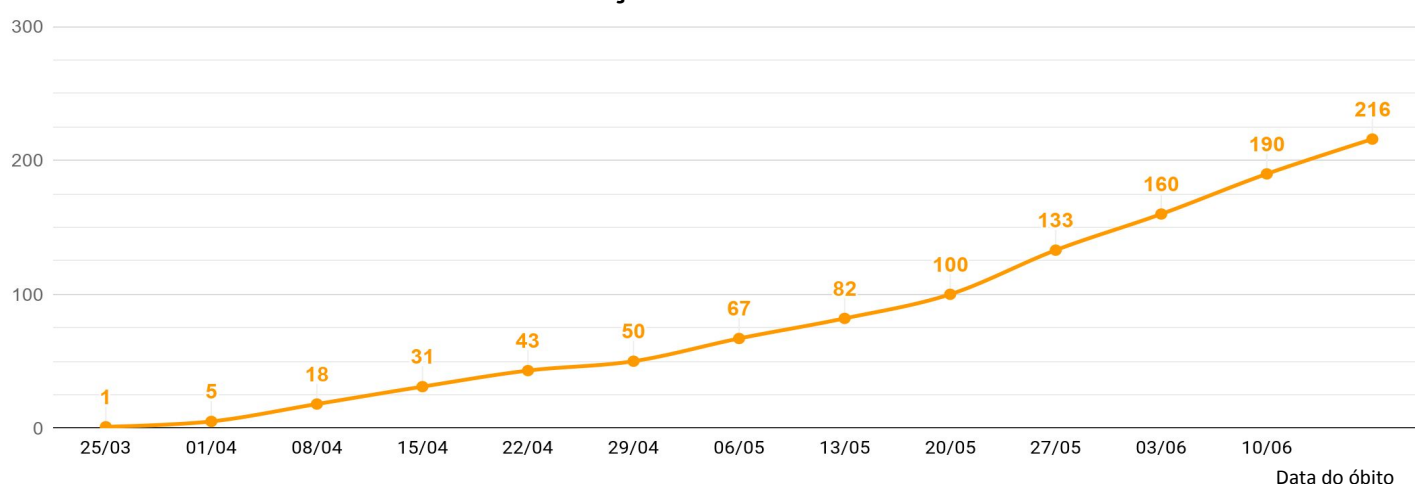
2.166
casos ativos

1,44%
letalidade

EVOLUÇÃO DOS CASOS CONFIRMADOS



EVOLUÇÃO DOS ÓBITOS



TESTES REALIZADOS

46.671
PCR

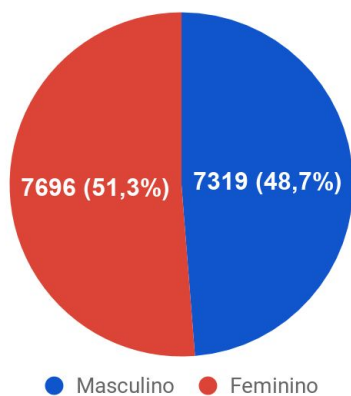
18.759
testes
rápidos

633
clínico
epidemiológicos

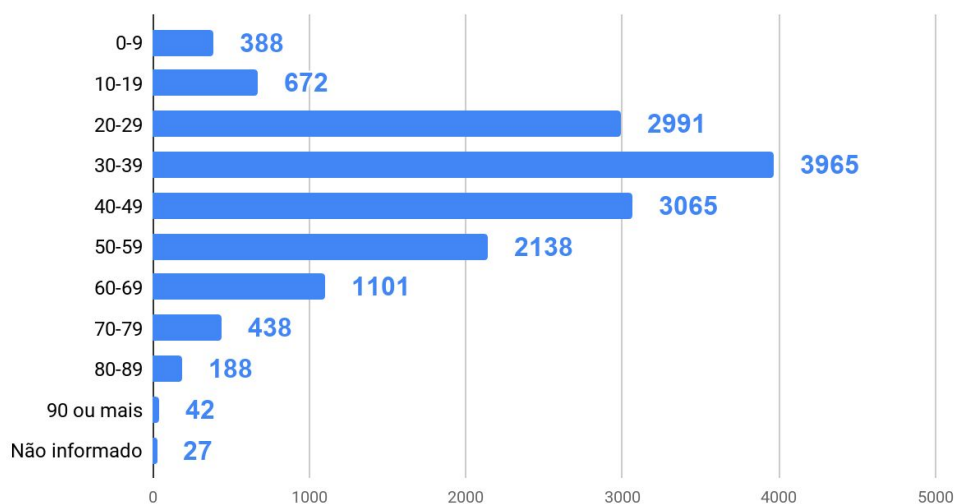
2.952
exames aguardando
resultado (Lacen)

DETALHAMENTO DOS CASOS CONFIRMADOS E ÓBITOS

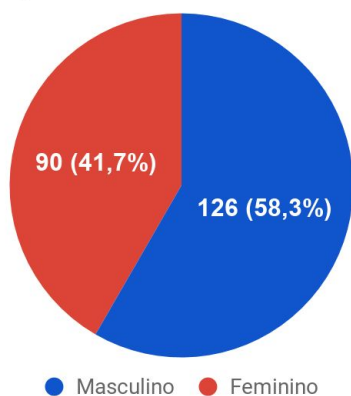
Casos confirmados por sexo



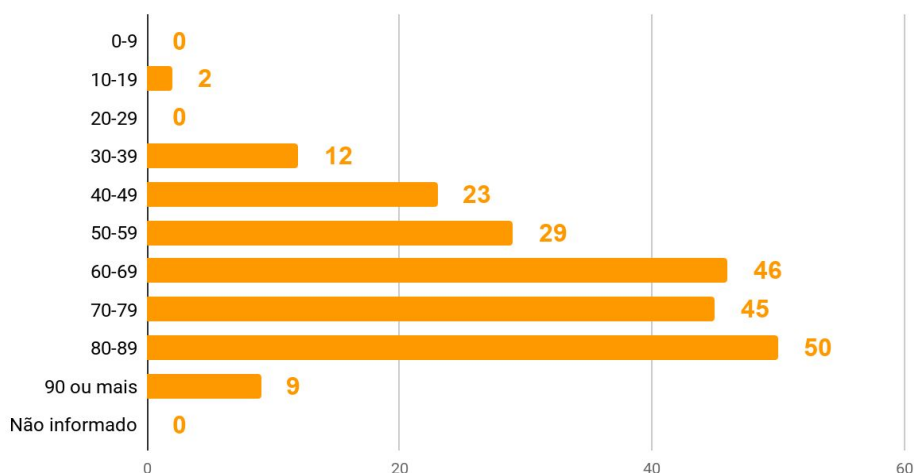
Casos por faixa etária



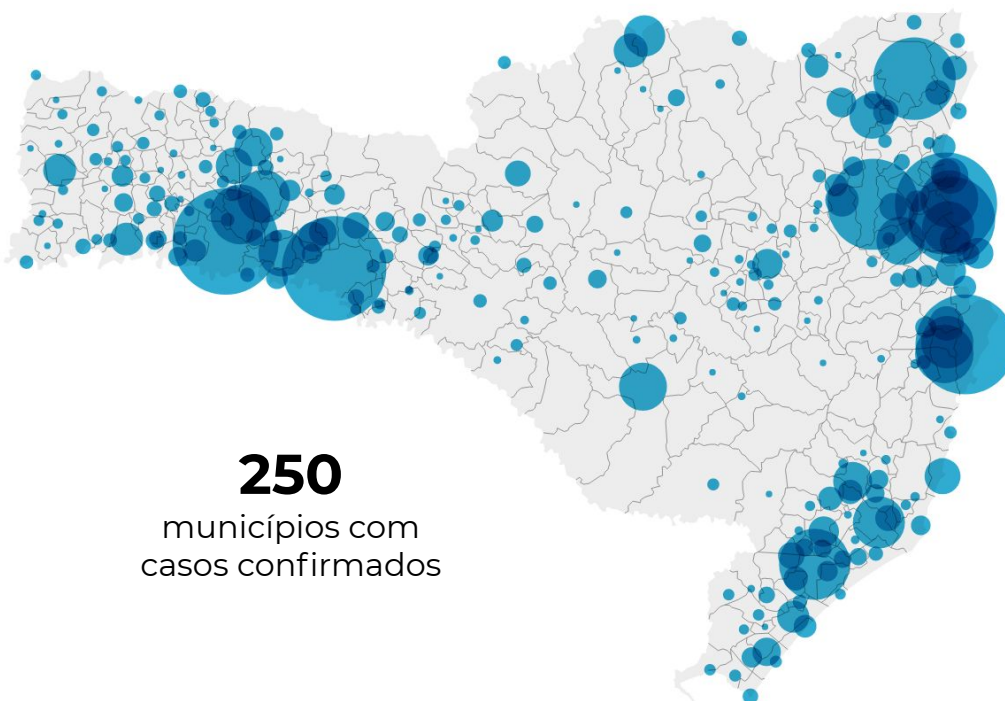
Óbitos por sexo



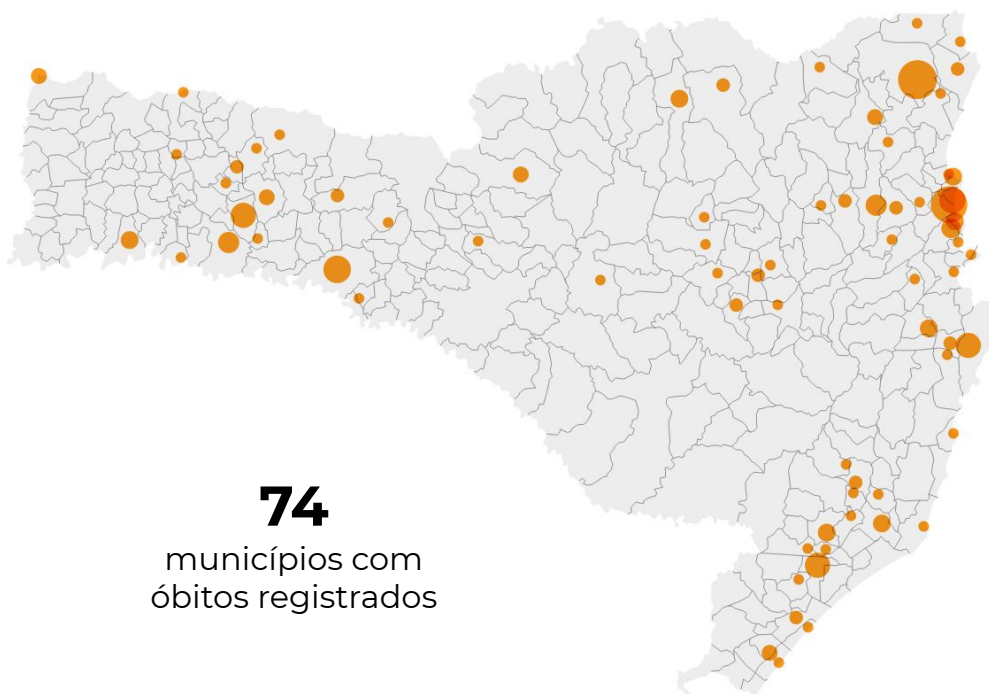
Óbitos por faixa etária



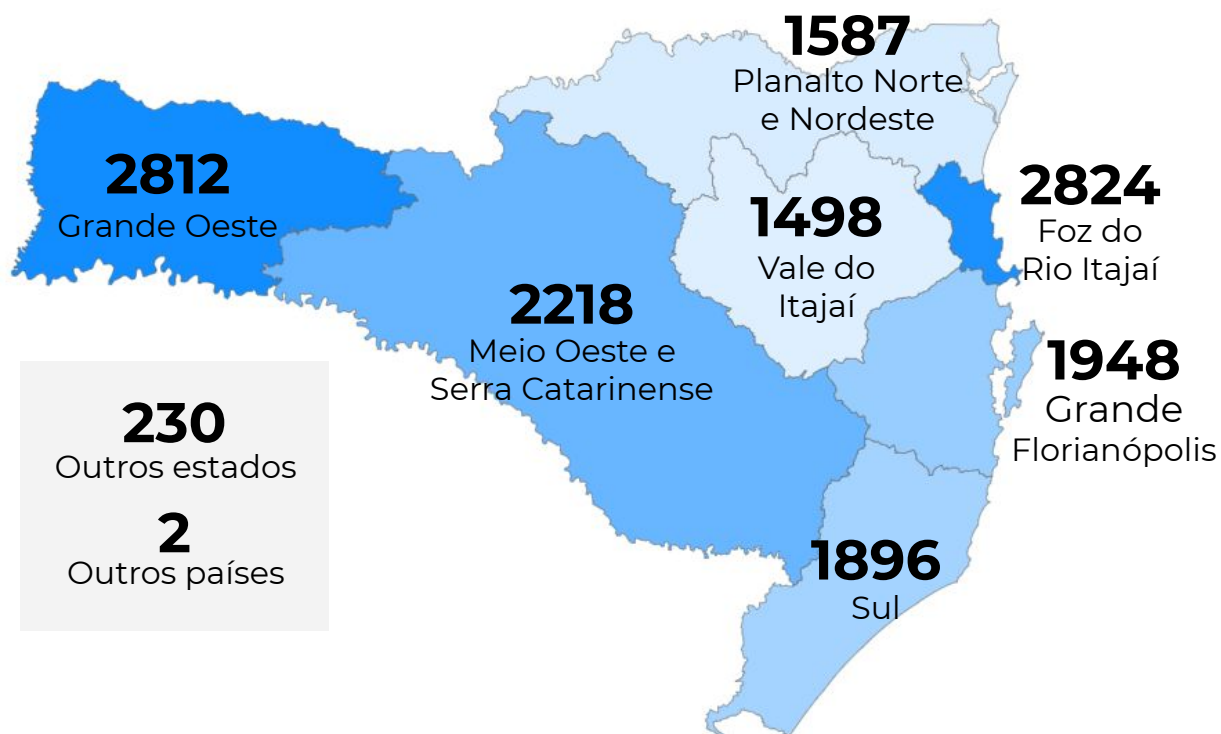
DISTRIBUIÇÃO DE CASOS POR MUNICÍPIO



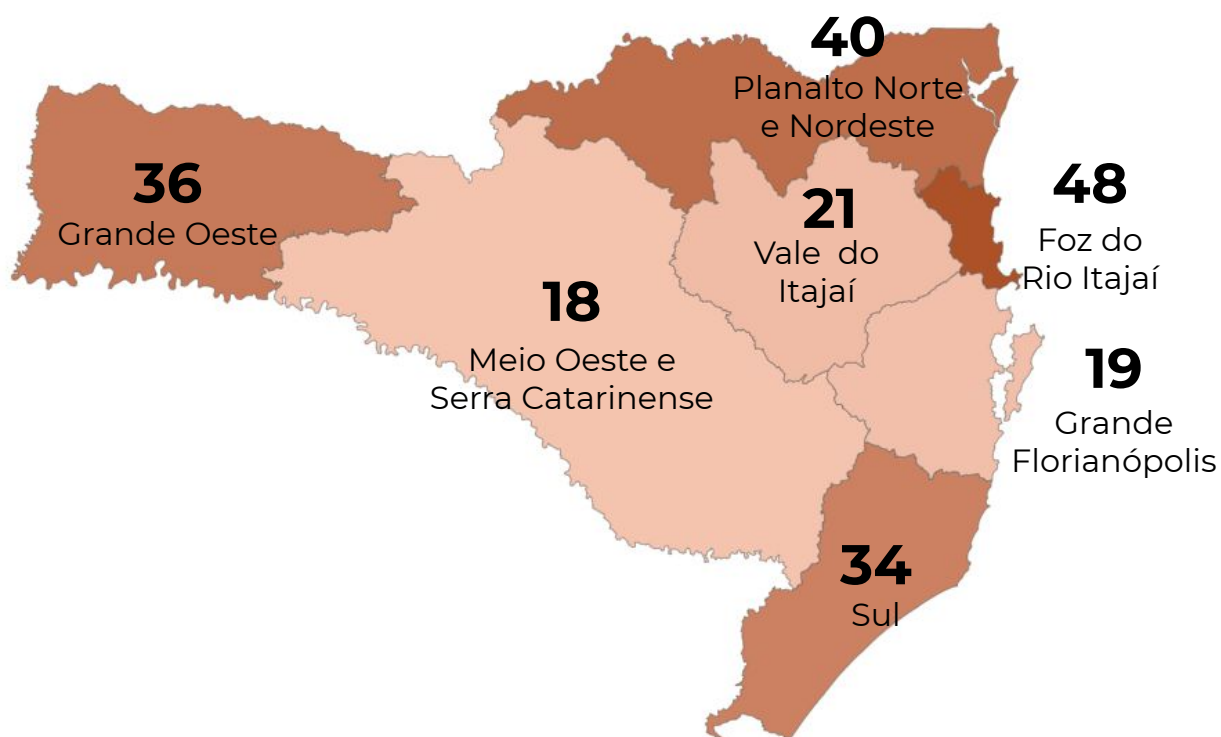
DISTRIBUIÇÃO DE ÓBITOS POR MUNICÍPIO



CASOS CONFIRMADOS POR MACRORREGIÃO DE SAÚDE



ÓBITOS POR MACRORREGIÃO DE SAÚDE



CORONAVÍRUS

Boletim Epidemiológico

17 de junho de 2020

CASOS E ÓBITOS POR MUNICÍPIO E MACRORREGIÃO DE SAÚDE

GRANDE FLORIANÓPOLIS	1948	19
- Águas Mornas	4	
- Alfredo Wagner	1	
- Angelina		
- Anitápolis		
- Antônio Carlos	34	4
- Biguaçu	104	
- Canelinha	36	
- Florianópolis	1000	9
- Garopaba	9	1
- Governador Celso Ramos	40	
- Leoberto Leal		
- Major Gercino		
- Nova Trento	12	
- Palhoça	328	1
- Paulo Lopes	2	
- Rancho Queimado	2	
- Santo Amaro da Imperatriz	12	
- São Bonifácio		
- São João Batista	28	1
- São José	258	2
- São Pedro de Alcântara		
- Tijucas	78	1

VALE DO ITAJAÍ	1498	21
- Agrolândia	11	2
- Agronômica	11	2
- Apiúna	3	
- Ascurra	1	
- Atalanta	4	
- Aurora	5	
- Benedito Novo	10	
- Blumenau	830	6
- Botuverá	6	
- Braço do Trombudo	1	
- Brusque	217	
- Chapadão do Lageado		
- Dona Emma	4	
- Doutor Pedrinho		

- Gaspar	63	2
- Guabiruba	9	1
- Ibirama	10	
- Imbuia	1	
- Indaial	97	2
- Ituporanga	11	1
- José Boiteux		
- Laurentino	3	
- Lontras	2	
- Mirim Doce	1	
- Petrolândia	1	
- Pomerode	28	
- Pouso Redondo	4	1
- Presidente Getúlio	5	
- Presidente Nereu		
- Rio do Campo		
- Rio do Oeste	3	
- Rio do Sul	78	1
- Rio dos Cedros		
- Rodeio	3	1
- Saleté	7	1
- Santa Terezinha	2	
- Taió	22	1
- Timbó	40	
- Trombudo Central	2	
- Vidal Ramos	3	
- Vitor Meireles		
- Witmarsum		

FOZ DO RIO ITAJAÍ	2824	48
- Balneário Camboriú	750	4
- Balneário Piçarras	74	1
- Bombinhas	81	
- Camboriú	256	5
- Ilhota	36	1
- Itajaí	1052	21
- Itapema	81	1
- Luiz Alves	18	
- Navegantes	320	10

CORONAVÍRUS

Boletim Epidemiológico

17 de junho de 2020

CASOS E ÓBITOS POR MUNICÍPIO E MACRORREGIÃO DE SAÚDE

- Penha	116	4
- Porto Belo	40	1

PLANALTO NORTE E NORDESTE

PLANALTO NORTE E NORDESTE	1587	40
- Araquari	49	1
- Balneário Barra do Sul	18	
- Barra Velha	43	
- Bela Vista do Toldo	1	
- Campo Alegre	1	
- Canoinhas	101	
- Corupá	74	
- Garuva	14	1
- Guaramirim	52	
- Irineópolis		
- Itaiópolis	4	2
- Itapoá	14	1
- Jaraguá do Sul	189	3
- Joinville	675	24
- Mafra	15	
- Major Vieira	1	
- Massaranduba	11	1
- Monte Castelo	1	
- Papanduva	20	4
- Porto União	10	
- Rio Negrinho	14	
- São Bento do Sul	44	1
- São Francisco do Sul	48	2
- São João do Itaperiú	8	
- Schroeder	24	
- Três Barras	156	

SUL

SUL	1896	34
- Araranguá	89	2
- Armazém	28	
- Balneário Arroio do Silva	40	1
- Balneário Gaivota	8	1
- Balneário Rincão	6	
- Braço do Norte	136	2
- Capivari de Baixo	54	

- Cocal do Sul	23	1
- Criciúma	493	9
- Ermo	1	
- Forquilha	46	1
- Grão-Pará	4	1
- Gravatal	25	1
- Içara	31	
- Imaruí	4	
- Imbituba	114	
- Jacinto Machado	5	
- Jaguaruna	13	
- Laguna	28	1
- Lauro Müller	5	
- Maracajá	13	
- Meleiro	19	
- Morro da Fumaça	22	
- Morro Grande	2	
- Nova Veneza	57	
- Orleans	44	
- Passo de Torres	16	
- Pedras Grandes	2	1
- Pescaria Brava	5	
- Praia Grande	7	
- Rio Fortuna	1	
- Sangão	21	
- Santa Rosa de Lima		
- Santa Rosa do Sul	31	
- São João do Sul	8	
- São Ludgero	47	1
- São Martinho	4	
- Siderópolis	23	1
- Sombrio	67	3
- Timbé do Sul	7	
- Treviso	3	
- Treze de Maio	3	
- Tubarão	255	4
- Turvo	7	
- Urussanga	79	4

CORONAVÍRUS

Boletim Epidemiológico

17 de junho de 2020

CASOS E ÓBITOS POR MUNICÍPIO E MACRORREGIÃO DE SAÚDE

MEIO OESTE E SERRA	2218	18
- Abdon Batista	8	
- Água Doce	10	
- Alto Bela Vista	6	
- Anita Garibaldi	2	
- Arabutã	30	
- Arroio Trinta	6	
- Bocaina do Sul	1	
- Bom Jardim da Serra	1	
- Bom Retiro		
- Brunópolis	11	
- Caçador	54	3
- Calmon		
- Campo Belo do Sul		
- Campos Novos	11	
- Capão Alto		
- Capinzal	3	
- Catanduvas	17	
- Celso Ramos		
- Cerro Negro		
- Concórdia	1105	11
- Correia Pinto	2	
- Curitibanos	25	1
- Erval Velho	1	
- Fraiburgo	20	
- Frei Rogério		
- Herval d'Oeste	17	
- Ibiam		
- Ibicaré	2	
- Iomerê		
- Ipira	7	
- Ipumirim	75	
- Irani	57	
- Itá	36	
- Jaborá	13	
- Joaçaba	29	
- Lacerdópolis		
- Lages	214	
- Lebon Régis	1	

- Lindóia do Sul	63	
- Luzerna	8	
- Macieira		
- Matos Costa		
- Monte Carlo	15	
- Otacílio Costa	9	
- Ouro	2	
- Paineira		
- Palmeira	2	
- Peritiba	18	1
- Pinheiro Preto	1	
- Piratuba	11	
- Ponte Alta	1	
- Ponte Alta do Norte	1	
- Presidente Castello Branco	10	
- Rio das Antas		
- Rio Rufino	2	
- Salto Veloso	1	
- Santa Cecília	8	
- São Cristóvão do Sul		
- São Joaquim	8	
- São José do Cerrito		
- Seara	203	
- Tangará	4	1
- Timbó Grande		
- Treze Tílias	5	
- Urubici		
- Urupema		
- Vargem	3	
- Vargem Bonita	27	1
- Videira	36	
- Xavantina	8	
- Zortéa	8	

GRANDE OESTE	2812	36
- Abelardo Luz	11	1
- Águas de Chapecó	22	
- Águas Frias	1	
- Anchieta	9	

CORONAVÍRUS

Boletim Epidemiológico

17 de junho de 2020

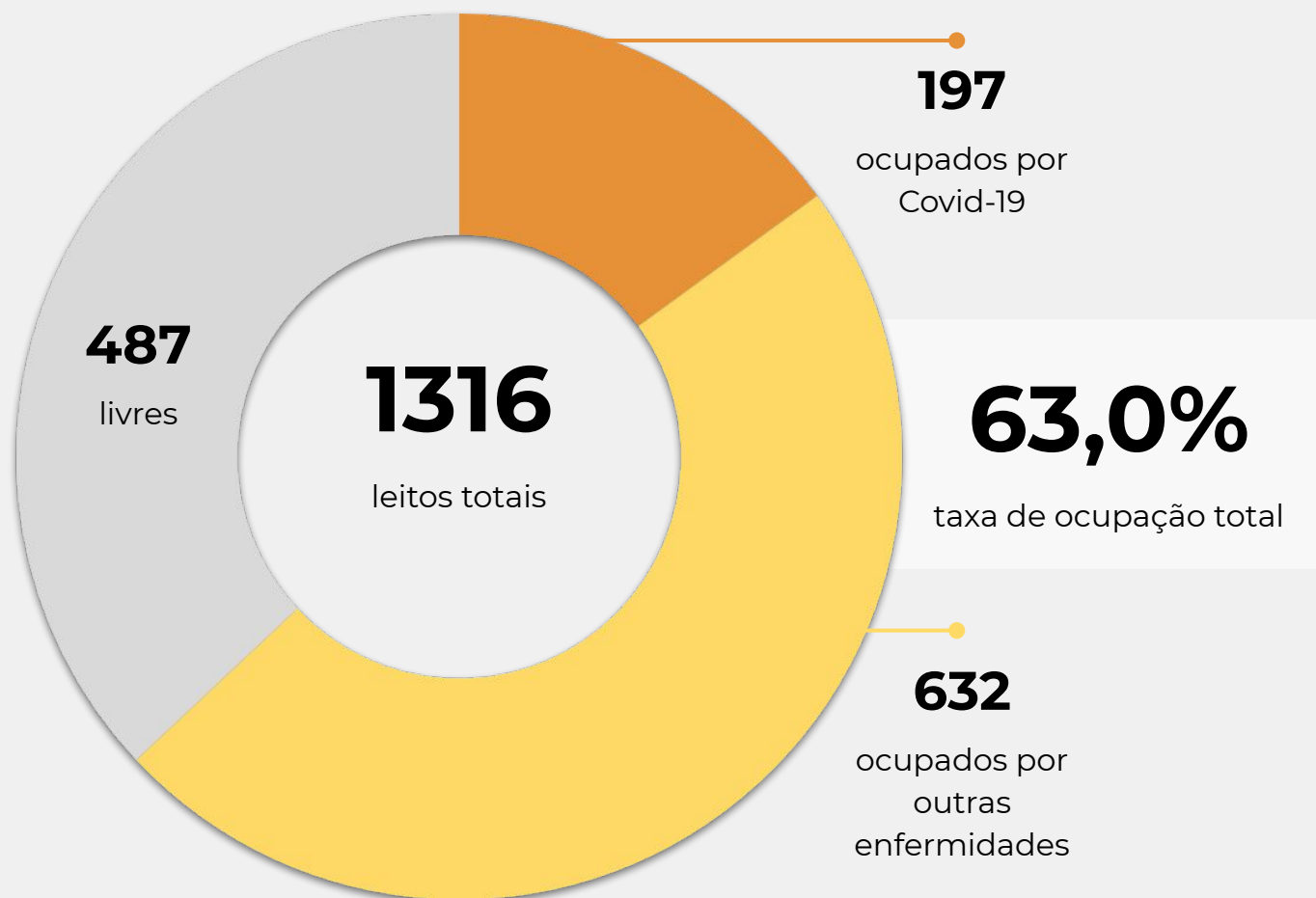
CASOS E ÓBITOS POR MUNICÍPIO E MACRORREGIÃO DE SAÚDE

- Arvoredo	20	1	- Novo Horizonte		
- Bandeirante			- Ouro Verde	1	
- Barra Bonita			- Paial	13	
- Belmonte			- Palma Sola	5	
- Bom Jesus	17		- Palmitos	93	4
- Bom Jesus do Oeste			- Paraíso	1	
- Caibi	12		- Passos Maia	7	
- Campo Erê	2		- Pinhalzinho	18	
- Caxambu do Sul	27	1	- Planalto Alegre	12	
- Chapecó	1141	6	- Ponte Serrada	32	2
- Cordilheira Alta	11		- Princesa		
- Coronel Freitas	5		- Quilombo	11	
- Coronel Martins	4		- Riqueza	6	
- Cunha Porã	25		- Romelândia	9	
- Cunhataí	7		- Saltinho	9	
- Descanso	5		- Santa Helena	2	
- Dionísio Cerqueira	5	3	- Santa Terezinha do Progresso	7	
- Entre Rios	118	2	- Santiago do Sul	1	
- Faxinal dos Guedes	34		- São Bernardino	5	
- Flor do Sertão			- São Carlos	24	
- Formosa do Sul			- São Domingos	13	
- Galvão	6		- São João do Oeste	1	
- Guaraciaba	2		- São José do Cedro	5	
- Guarujá do Sul	1		- São Lourenço do Oeste	11	1
- Guatambu	38		- São Miguel da Boa Vista	3	
- Iporã do Oeste	5		- São Miguel do Oeste	94	
- Ipuaçú	132	1	- Saudades	15	
- Iraceminha	1		- Serra Alta		
- Irati	2	1	- Sul Brasil	1	
- Itapiranga	11		- Tigrinhos	6	
- Jardinópolis			- Tunápolis	6	
- Jupiá	15		- União do Oeste	2	
- Lajeado Grande	15		- Vargeão	3	
- Maravilha	36		- Xanxerê	261	3
- Marema	8	1	- Xaxim	344	9
- Modelo	6				
- Mondaiá	16		OUTROS ESTADOS	230	
- Nova Erechim	16		OUTROS PAÍSES	2	
- Nova Itaberaba	5		NÃO INFORMADO		

OCUPAÇÃO DE LEITOS DE UTI (SUS E REDE PRIVADA)

	SUS			REDE PRIVADA			TOTAL		
	Confirmados	Suspeitos	Total	Confirmados	Suspeitos	Total	Confirmados	Suspeitos	TOTAL
Internações em UTI	47	150	197	3	12	15	50	162	212
Ventilação mecânica	27	59	86	1	1	2	28	60	88

OCUPAÇÃO DE LEITOS DE UTI - SUS



OCUPAÇÃO DE LEITOS DE UTI POR REGIÃO

GRANDE FLORIANÓPOLIS



Leitos ativos	237	
Ocupados por Covid-19	34	14,3%
Outras enfermidades	112	47,3%
Livres	91	38,4%
Taxa de ocupação	61,6%	

VALE DO ITAJAÍ



Leitos ativos	201	
Ocupados por Covid-19	21	10,4%
Outras enfermidades	96	47,8%
Livres	84	41,8%
Taxa de ocupação	58,2%	

FOZ DO RIO ITAJAÍ



Leitos ativos	120	
Ocupados por Covid-19	40	33,3%
Outras enfermidades	47	39,2%
Livres	33	27,5%
Taxa de ocupação	72,5%	

PLANALTO NORTE E NORDESTE



Leitos ativos	290	
Ocupados por Covid-19	44	15,2%
Outras enfermidades	154	53,1%
Livres	92	31,7%
Taxa de ocupação	68,3%	

SUL



Leitos ativos	146	
Ocupados por Covid-19	15	10,3%
Outras enfermidades	91	62,3%
Livres	40	27,4%
Taxa de ocupação	72,6%	

MEIO OESTE E SERRA CATARINENSE



Leitos ativos	192	
Ocupados por Covid-19	16	8,3%
Outras enfermidades	86	44,8%
Livres	90	46,9%
Taxa de ocupação	53,1%	

GRANDE OESTE



Leitos ativos	130	
Ocupados por Covid-19	27	20,8%
Outras enfermidades	46	35,4%
Livres	57	43,8%
Taxa de ocupação	56,2%	

NOTAS EXPLICATIVAS

1 - Nos últimos boletins, os gráficos de evolução dos casos confirmados e de óbitos em Santa Catarina representavam a data da liberação dos resultados laboratoriais.

A partir de 20 de abril de 2020, os boletins passam a representar dados que melhor apresentem a situação da COVID-19 no Estado, permitindo identificar com maior precisão o momento da infecção pelo vírus SARS-CoV-2.

Dessa forma, o gráfico que representa a curva epidêmica, ou seja, a evolução de casos confirmados, será de acordo com a data do início dos sintomas, e o gráfico de evolução dos óbitos confirmados apresentará de acordo com a data do óbito.

2 - A partir de 28 de abril de 2020, o painel BoaVista do Governo de Santa Catarina passou a integrar os sistemas do Ministério da Saúde, sendo eles: e-SUS VE e SIVEP Gripe, e assim os casos confirmados por teste rápido sorológico e os casos confirmados por critério clínico e vínculo epidemiológico passaram a ser contabilizados.

3 - O número de pacientes recuperados considera aqueles que tenham recebido alta hospitalar e tenham decorridos 14 dias do início dos sintomas sem evolução a óbito. Limitações: por forma de concepção dos sistemas de informação, os casos são registrados de forma única, portanto, pessoas que foram internadas após a inclusão no sistema de informação, ou tenham registrados mais de um evento de internação e alta, ou não estão encerrados no SIVEP-Gripe podem não ser considerados como casos recuperados.

FONTES

SANTA CATARINA. Centro de Informática e Automação do Estado de Santa Catarina - CIASC. Plataforma BoaVista, com dados da Diretoria de Vigilância Epidemiológica vinculada à Superintendência de Vigilância em Saúde da Secretaria de Estado da Saúde. Acesso em: 16 jun. 2020, 15h40.

SANTA CATARINA. Secretaria de Estado da Saúde, Superintendência de Serviços Especializados e Regulação. Acesso em: 17 jun. 2020, 15h54.

Links úteis

www.coronavirus.sc.gov.br

Boletins epidemiológicos

Guia de convívio responsável

Tira dúvidas

Triagem online

Portal da Transparência

***Clique e conecte-se
ao Governo de SC***



www.coronavirus.sc.gov.br

GOVERNO DE
SANTA CATARINA

