

CORONAVÍRUS

Boletim Epidemiológico

10 de junho de 2020

CORONAVÍRUS

Boletim Epidemiológico

10 de junho de 2020



12.594
casos confirmados

8.203
recuperados

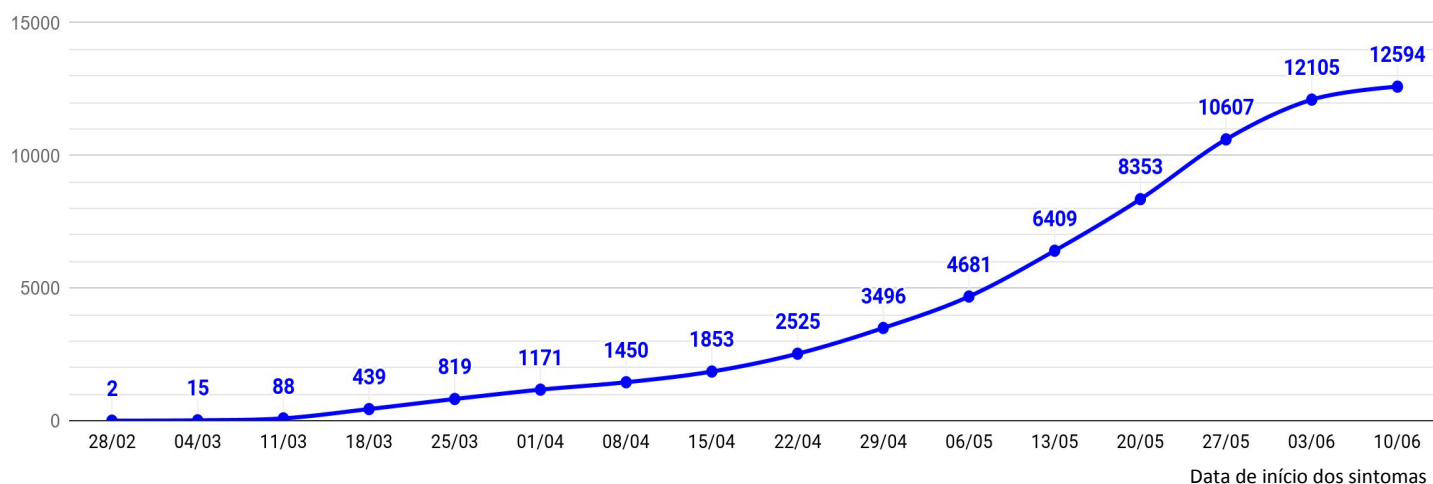
175,8
casos por 100 mil hab.

184
óbitos

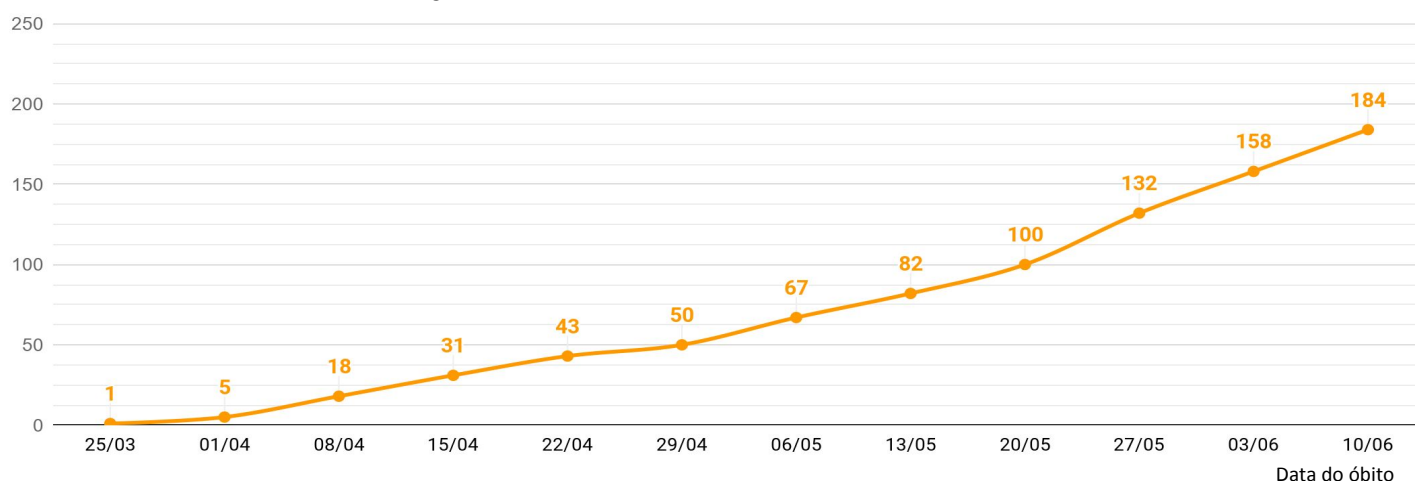
4.207
casos ativos

1,46%
letalidade

EVOLUÇÃO DOS CASOS CONFIRMADOS EM SANTA CATARINA



EVOLUÇÃO DOS ÓBITOS EM SANTA CATARINA



TESTES REALIZADOS

41.327
PCR

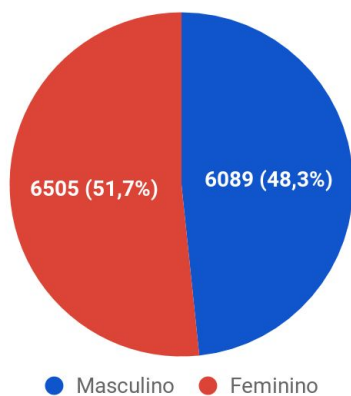
14.398
testes
rápidos

525
clínico
epidemiológicos

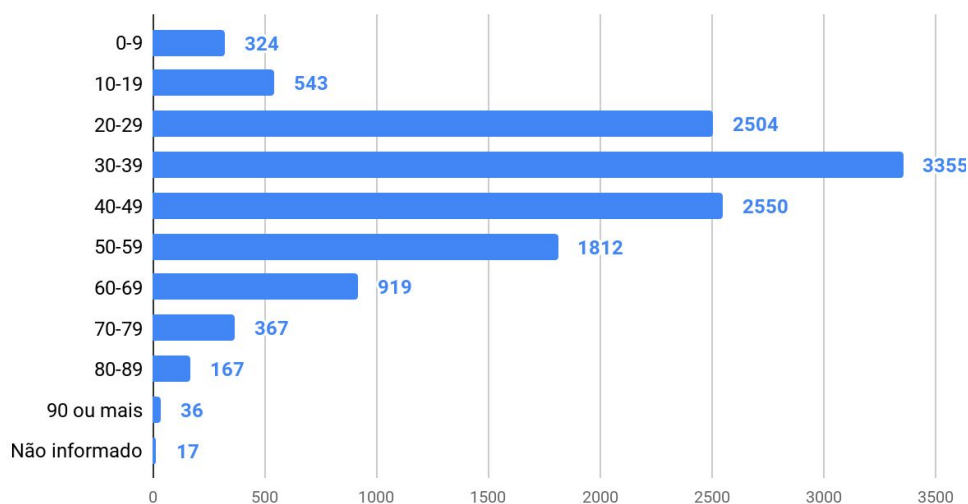
1.355
exames aguardando
resultado (Lacen)

DETALHAMENTO DOS CASOS CONFIRMADOS E ÓBITOS

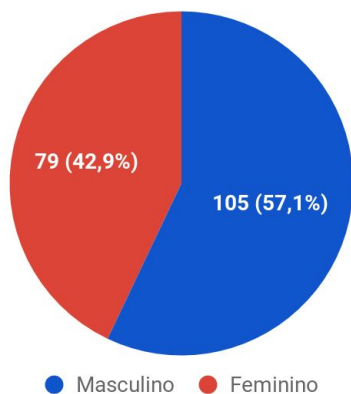
Casos confirmados por sexo



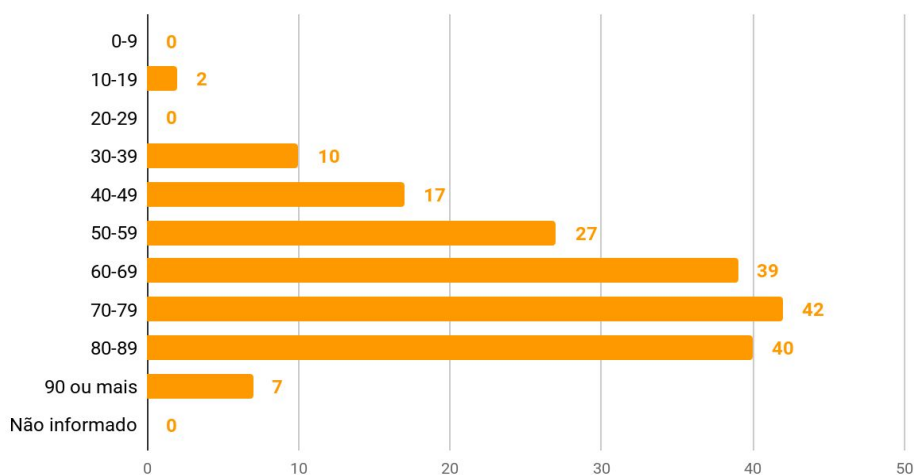
Casos por faixa etária



Óbitos por sexo

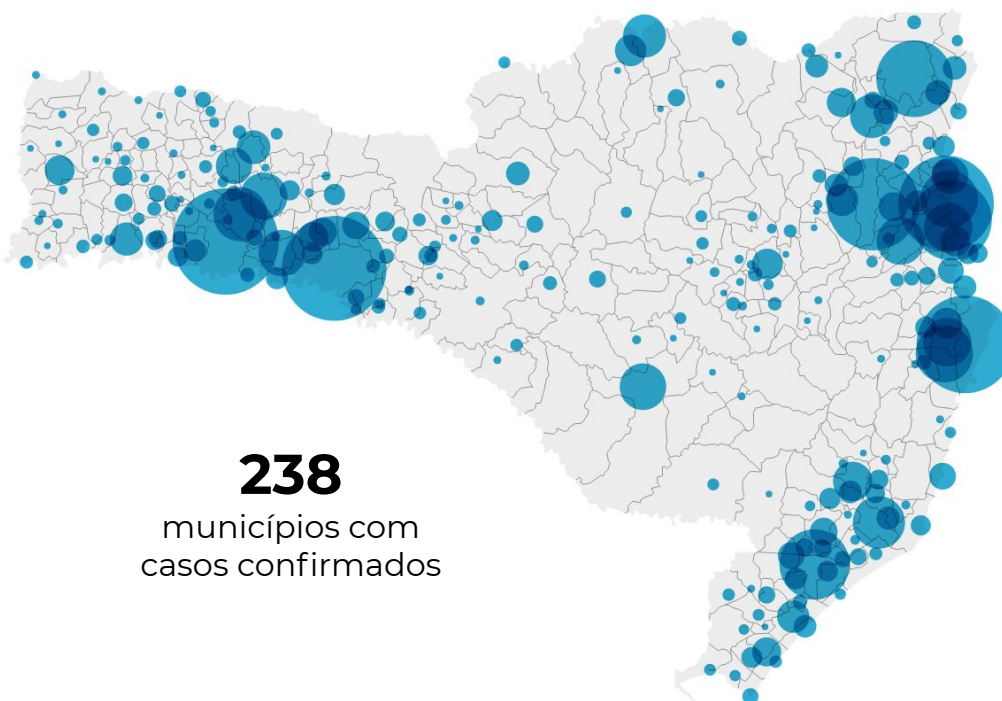


Óbitos por faixa etária

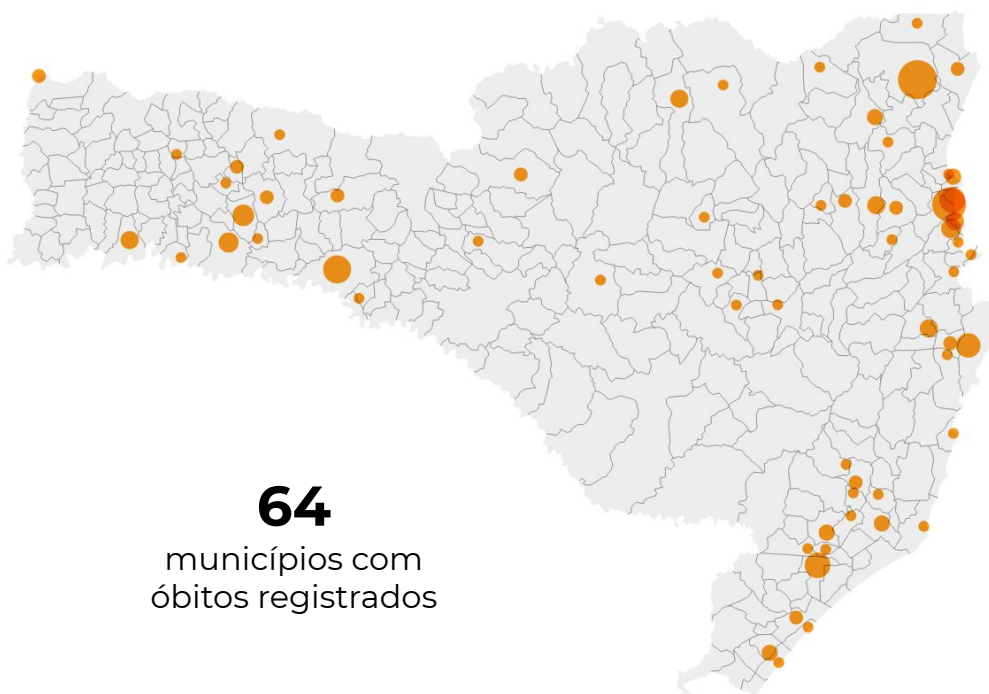


10 de junho de 2020

DISTRIBUIÇÃO DE CASOS POR MUNICÍPIO

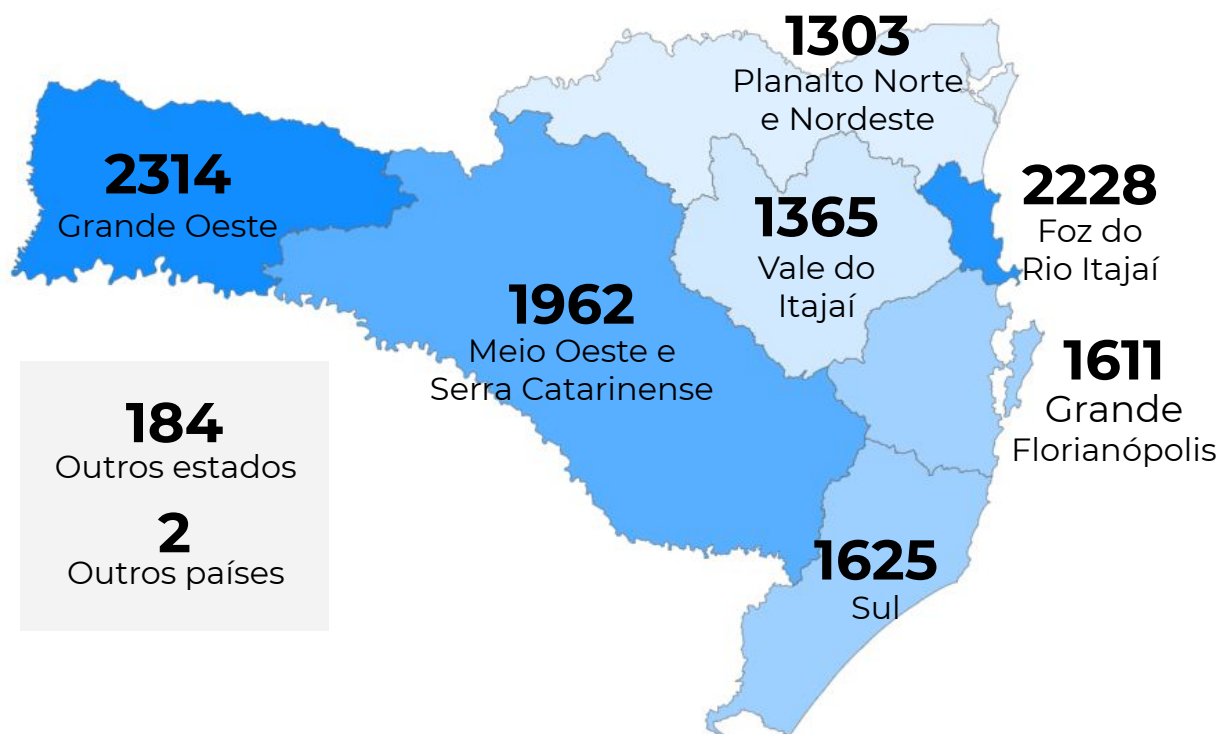


DISTRIBUIÇÃO DE ÓBITOS POR MUNICÍPIO

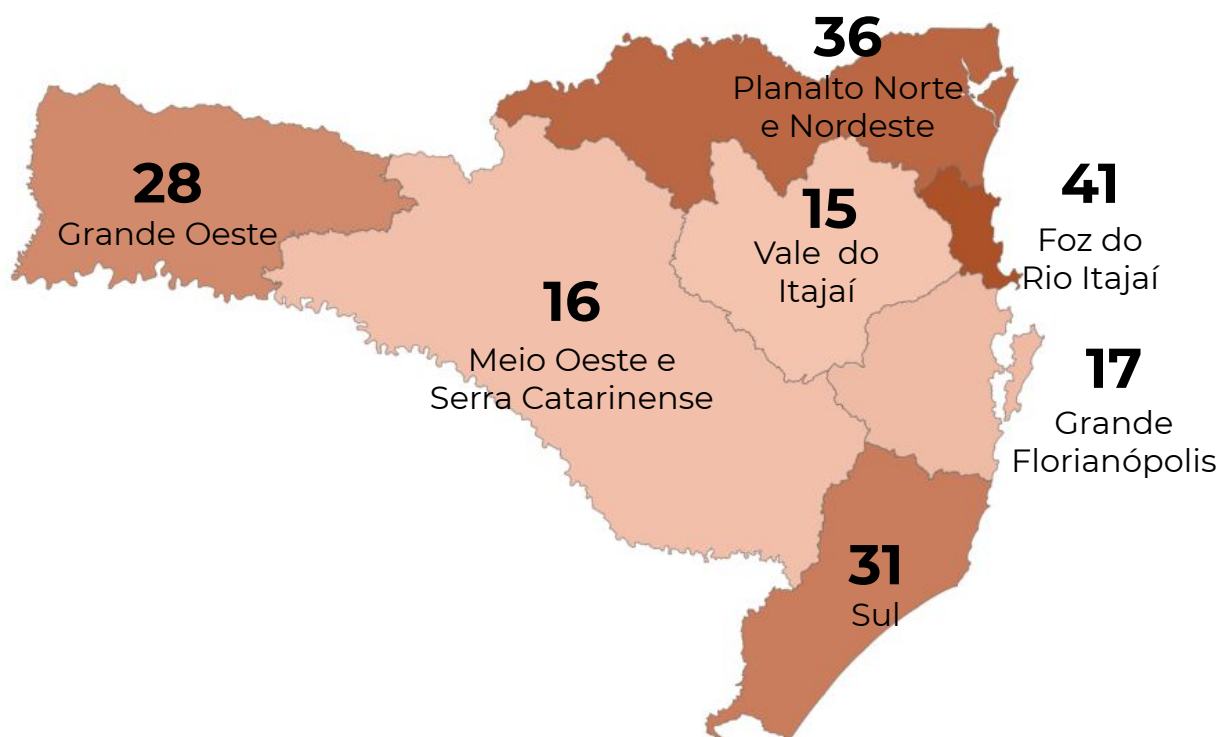


10 de junho de 2020

CASOS CONFIRMADOS POR MACRORREGIÃO DE SAÚDE



ÓBITOS POR MACRORREGIÃO DE SAÚDE



CORONAVÍRUS

Boletim Epidemiológico

10 de junho de
2020

CASOS E ÓBITOS POR MUNICÍPIO E MACRORREGIÃO DE SAÚDE

GRANDE FLORIANÓPOLIS	1611	17
- Águas Mornas	2	
- Alfredo Wagner		
- Angelina		
- Anitápolis		
- Antônio Carlos	31	4
- Biguaçu	75	
- Canelinha	20	
- Florianópolis	866	8
- Garopaba	6	1
- Governador Celso Ramos	38	
- Leoberto Leal		
- Major Gercino		
- Nova Trento	10	
- Palhoça	286	1
- Paulo Lopes	2	
- Rancho Queimado	2	
- Santo Amaro da Imperatriz	13	
- São Bonifácio		
- São João Batista	13	
- São José	198	2
- São Pedro de Alcântara		
- Tijucas	49	1

VALE DO ITAJAÍ	1365	15
- Agrolândia	11	1
- Agronômica	12	1
- Apiúna	1	
- Ascurra	1	
- Atalanta	3	
- Aurora	5	
- Benedito Novo	10	
- Blumenau	769	4
- Botuverá	6	
- Braço do Trombudo	1	
- Brusque	193	
- Chapadão do Lageado		
- Dona Emma	4	
- Doutor Pedrinho		

- Gaspar	64	2
- Guabiruba	7	1
- Ibirama	9	
- Imbuia	1	
- Indaial	82	2
- Ituporanga	10	1
- José Boiteux		
- Laurentino	3	
- Lontras	1	
- Mirim Doce	1	
- Petrolândia	1	
- Pomerode	25	
- Pouso Redondo	4	1
- Presidente Getúlio	4	
- Presidente Nereu		
- Rio do Campo		
- Rio do Oeste	3	
- Rio do Sul	74	
- Rio dos Cedros		
- Rodeio	3	1
- Saleté	7	1
- Santa Terezinha	1	
- Taió	8	
- Timbó	37	
- Trombudo Central	2	
- Vidal Ramos	2	
- Vitor Meireles		
- Witmarsum		

FOZ DO RIO ITAJAÍ	2228	41
- Balneário Camboriú	574	4
- Balneário Piçarras	57	1
- Bombinhas	24	
- Camboriú	198	5
- Ilhota	33	
- Itajaí	833	17
- Itapema	70	1
- Luiz Alves	13	
- Navegantes	289	9

CORONAVÍRUS

Boletim Epidemiológico

10 de junho de 2020

CASOS E ÓBITOS POR MUNICÍPIO E MACRORREGIÃO DE SAÚDE

- Penha	107	3
- Porto Belo	30	1

PLANALTO NORTE E NORDESTE	1303	36
- Araquari	44	
- Balneário Barra do Sul	17	
- Barra Velha	33	
- Bela Vista do Toldo	1	
- Campo Alegre	1	
- Canoinhas	77	
- Corupá	65	
- Garuva	11	1
- Guaramirim	45	
- Irineópolis		
- Itaiópolis	3	1
- Itapoá	6	
- Jaraguá do Sul	160	3
- Joinville	526	23
- Mafra	13	
- Major Vieira		
- Massaranduba	5	1
- Monte Castelo	1	
- Papanduva	19	4
- Porto União	7	
- Rio Negrinho	11	
- São Bento do Sul	37	1
- São Francisco do Sul	40	2
- São João do Itaperiú	9	
- Schroeder	18	
- Três Barras	154	

SUL	1625	31
- Araranguá	82	2
- Armazém	26	
- Balneário Arroio do Silva	36	1
- Balneário Gaivota	8	1
- Balneário Rincão	6	
- Braço do Norte	126	2
- Capivari de Baixo	38	

- Cocal do Sul	21	1
- Criciúma	439	9
- Ermo	1	
- Forquilha	33	
- Grão-Pará	3	1
- Gravatal	25	1
- Içara	29	
- Imaruí		
- Imbituba	53	
- Jacinto Machado	5	
- Jaguaruna	9	
- Laguna	27	1
- Lauro Müller	5	
- Maracajá	12	
- Meleiro	19	
- Morro da Fumaça	16	
- Morro Grande	2	
- Nova Veneza	53	
- Orleans	31	
- Passo de Torres	16	
- Pedras Grandes	2	1
- Pescaria Brava	3	
- Praia Grande	7	
- Rio Fortuna	1	
- Sangão	18	
- Santa Rosa de Lima		
- Santa Rosa do Sul	30	
- São João do Sul	6	
- São Ludgero	36	1
- São Martinho	4	
- Siderópolis	22	1
- Sombrio	64	3
- Timbé do Sul	8	
- Treviso		
- Treze de Maio	4	
- Tubarão	234	3
- Turvo	7	
- Urussanga	58	3

CORONAVÍRUS

Boletim Epidemiológico

10 de junho de 2020

CASOS E ÓBITOS POR MUNICÍPIO E MACRORREGIÃO DE SAÚDE

MEIO OESTE E SERRA	1962	16
- Abdon Batista	8	
- Água Doce	9	
- Alto Bela Vista	5	
- Anita Garibaldi	2	
- Arabutã	30	
- Arroio Trinta	3	
- Bocaina do Sul	1	
- Bom Jardim da Serra	1	
- Bom Retiro		
- Brunópolis	11	
- Caçador	40	2
- Calmon		
- Campo Belo do Sul		
- Campos Novos	3	
- Capão Alto		
- Capinzal	4	
- Catanduvas	14	
- Celso Ramos		
- Cerro Negro		
- Concórdia	1006	11
- Correia Pinto	3	
- Curitibanos	18	1
- Erval Velho	1	
- Fraiburgo	18	
- Frei Rogério		
- Herval d'Oeste	10	
- Ibiam		
- Ibicaré	2	
- Iomerê		
- Ipira	6	
- Ipumirim	69	
- Irani	56	
- Itá	34	
- Jaborá	13	
- Joaçaba	25	
- Lacerdópolis		
- Lages	182	
- Lebon Régis		

- Lindóia do Sul	60	
- Luzerna	7	
- Macieira		
- Matos Costa		
- Monte Carlo	4	
- Otacílio Costa	7	
- Ouro	2	
- Paineira		
- Palmeira	1	
- Peritiba	17	1
- Pinheiro Preto	1	
- Piratuba	10	
- Ponte Alta		
- Ponte Alta do Norte		
- Presidente Castello Branco	10	
- Rio das Antas		
- Rio Rufino	2	
- Salto Veloso	1	
- Santa Cecília	6	
- São Cristóvão do Sul		
- São Joaquim	7	
- São José do Cerrito		
- Seara	180	
- Tangará	3	1
- Timbó Grande		
- Treze Tílias	4	
- Urubici		
- Urupema		
- Vargem		
- Vargem Bonita	26	
- Videira	29	
- Xavantina	3	
- Zortéa	8	

GRANDE OESTE	2314	28
- Abelardo Luz	7	1
- Águas de Chapecó	22	
- Águas Frias	1	
- Anchieta	8	

CORONAVÍRUS

Boletim Epidemiológico

10 de junho de 2020

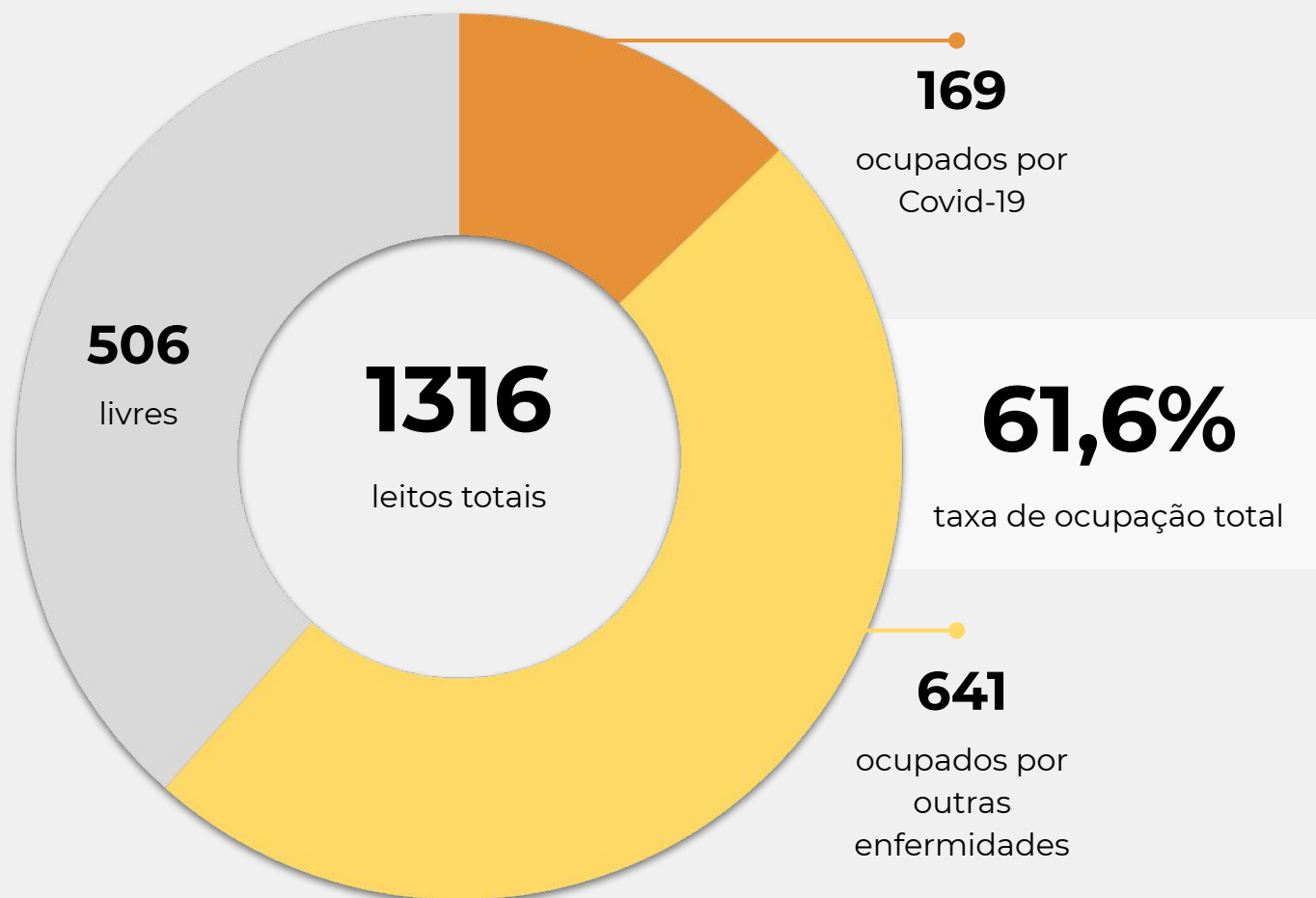
CASOS E ÓBITOS POR MUNICÍPIO E MACRORREGIÃO DE SAÚDE

- Arvoredo	17	1	- Novo Horizonte		
- Bandeirante			- Ouro Verde		
- Barra Bonita			- Paial	12	
- Belmonte			- Palma Sola	2	
- Bom Jesus	2		- Palmitos	87	4
- Bom Jesus do Oeste			- Paraíso	1	
- Caibi	6		- Passos Maia	3	
- Campo Erê	2		- Pinhalzinho	18	
- Caxambu do Sul	27	1	- Planalto Alegre	12	
- Chapecó	1034	5	- Ponte Serrada	31	2
- Cordilheira Alta	4		- Princesa		
- Coronel Freitas	5		- Quilombo	9	
- Coronel Martins	4		- Riqueza	6	
- Cunha Porã	21		- Romelândia	1	
- Cunjataí	7		- Saltinho	8	
- Descanso	3		- Santa Helena	2	
- Dionísio Cerqueira	2	2	- Santa Terezinha do Progresso	4	
- Entre Rios	106	2	- Santiago do Sul	1	
- Faxinal dos Guedes	27		- São Bernardino	1	
- Flor do Sertão			- São Carlos	23	
- Formosa do Sul			- São Domingos	10	
- Galvão	5		- São João do Oeste	1	
- Guaraciaba	1		- São José do Cedro	2	
- Guarujá do Sul			- São Lourenço do Oeste	7	
- Guatambu	34		- São Miguel da Boa Vista	1	
- Iporã do Oeste	4		- São Miguel do Oeste	68	
- Ipuaçú	90		- Saudades	11	
- Iraceminha			- Serra Alta		
- Irati	2	1	- Sul Brasil		
- Itapiranga	9		- Tigrinhos	5	
- Jardinópolis			- Tunápolis	3	
- Jupiá	15		- União do Oeste	2	
- Lajeado Grande	14		- Vargeão	3	
- Maravilha	26		- Xanxerê	189	2
- Marema	5	1	- Xaxim	251	6
- Modelo	3				
- Mondai	10		OUTROS ESTADOS	184	
- Nova Erechim	15		OUTROS PAÍSES	2	
- Nova Itaberaba	2		NÃO INFORMADO		

OCUPAÇÃO DE LEITOS DE UTI (SUS E REDE PRIVADA)

	SUS			REDE PRIVADA			TOTAL		
	Confirmados	Suspeitos	Total	Confirmados	Suspeitos	Total	Confirmados	Suspeitos	TOTAL
Internações em UTI	31	138	169	3	13	16	34	151	185
Ventilação mecânica	17	52	69	1	2	3	18	54	72

OCUPAÇÃO DE LEITOS DE UTI - SUS



10 de junho de 2020

OCUPAÇÃO DE LEITOS DE UTI POR REGIÃO

GRANDE FLORIANÓPOLIS



Leitos ativos	237	
Ocupados por Covid-19	26	11,0%
Outras enfermidades	109	46,0%
Livres	102	43,0%
Taxa de ocupação	57,0%	

VALE DO ITAJAÍ



Leitos ativos	201	
Ocupados por Covid-19	19	9,5%
Outras enfermidades	101	50,2%
Livres	81	40,3%
Taxa de ocupação	59,7%	

FOZ DO RIO ITAJAÍ



Leitos ativos	120	
Ocupados por Covid-19	34	28,3%
Outras enfermidades	49	40,8%
Livres	37	30,8%
Taxa de ocupação	69,2%	

PLANALTO NORTE E NORDESTE



Leitos ativos	290	
Ocupados por Covid-19	34	11,7%
Outras enfermidades	164	56,6%
Livres	92	31,7%
Taxa de ocupação	68,3%	

SUL



Leitos ativos	146	
Ocupados por Covid-19	19	13,0%
Outras enfermidades	81	55,5%
Livres	46	31,5%
Taxa de ocupação	68,5%	

MEIO OESTE E SERRA CATARINENSE



Leitos ativos	192	
Ocupados por Covid-19	17	8,9%
Outras enfermidades	87	45,3%
Livres	88	45,8%
Taxa de ocupação	54,2%	

GRANDE OESTE



Leitos ativos	130	
Ocupados por Covid-19	20	15,4%
Outras enfermidades	50	38,5%
Livres	60	46,2%
Taxa de ocupação	53,8%	

NOTAS EXPLICATIVAS

1 - Nos últimos boletins, os gráficos de evolução dos casos confirmados e de óbitos em Santa Catarina representavam a data da liberação dos resultados laboratoriais.

A partir de 20 de abril de 2020, os boletins passam a representar dados que melhor apresentem a situação da COVID-19 no Estado, permitindo identificar com maior precisão o momento da infecção pelo vírus SARS-CoV-2.

Dessa forma, o gráfico que representa a curva epidêmica, ou seja, a evolução de casos confirmados, será de acordo com a data do início dos sintomas, e o gráfico de evolução dos óbitos confirmados apresentará de acordo com a data do óbito.

2 - A partir de 28 de abril de 2020, o painel BoaVista do Governo de Santa Catarina passou a integrar os sistemas do Ministério da Saúde, sendo eles: e-SUS VE e SIVEP Gripe, e assim os casos confirmados por teste rápido sorológico e os casos confirmados por critério clínico e vínculo epidemiológico passaram a ser contabilizados.

3 - O número de pacientes recuperados considera aqueles que tiveram alta da internação hospitalar e, para os casos mais leves, aqueles com um período maior que 20 dias desde o início dos sintomas.

FONTES

SANTA CATARINA. Centro de Informática e Automação do Estado de Santa Catarina - CIASC. Plataforma BoaVista, com dados da Secretaria de Estado da Saúde. Acesso em: 10 jun. 2020, 16h42.

SANTA CATARINA. Secretaria de Estado da Saúde, Superintendência de Serviços Especializados e Regulação. Acesso em: 10 jun. 2020, 16h11.

Links úteis

www.coronavirus.sc.gov.br

Boletins epidemiológicos

Guia de convívio responsável

Tira dúvidas

Triagem online

Portal da Transparência

***Clique e conecte-se
ao Governo de SC***



www.coronavirus.sc.gov.br

GOVERNO DE
**SANTA
CATARINA**

