

# ***CORONAVÍRUS***

## **Boletim Epidemiológico**

7 de junho de 2020

# CORONAVÍRUS

## Boletim Epidemiológico

7 de junho de 2020



**11.565**  
casos confirmados

**7.154**  
recuperados

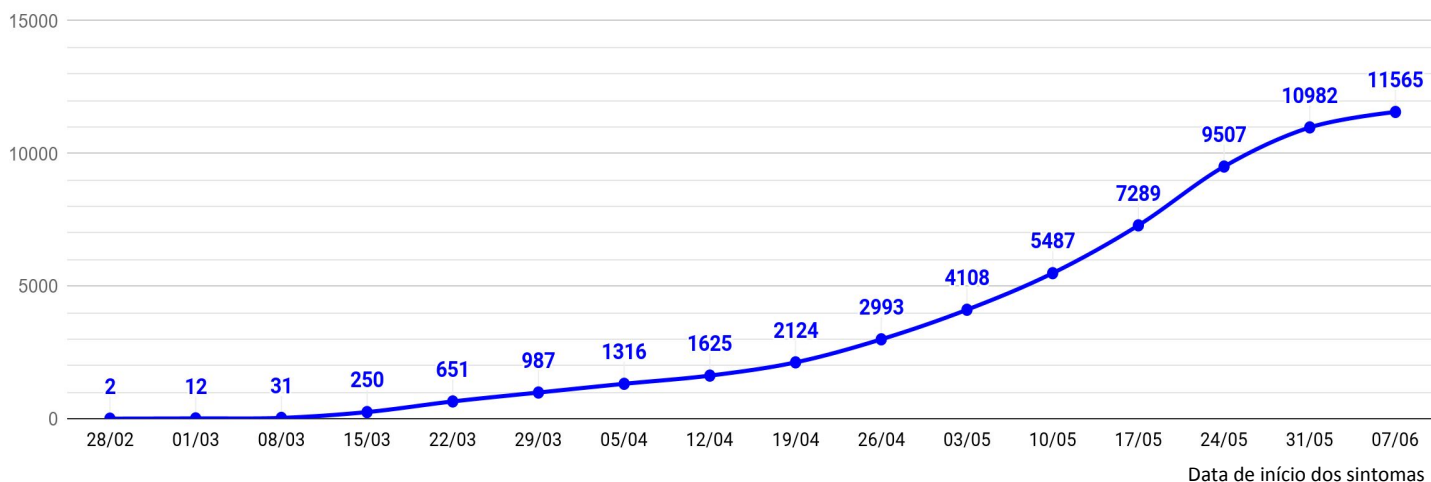
**161,4**  
casos por 100 mil hab.

**171**  
óbitos

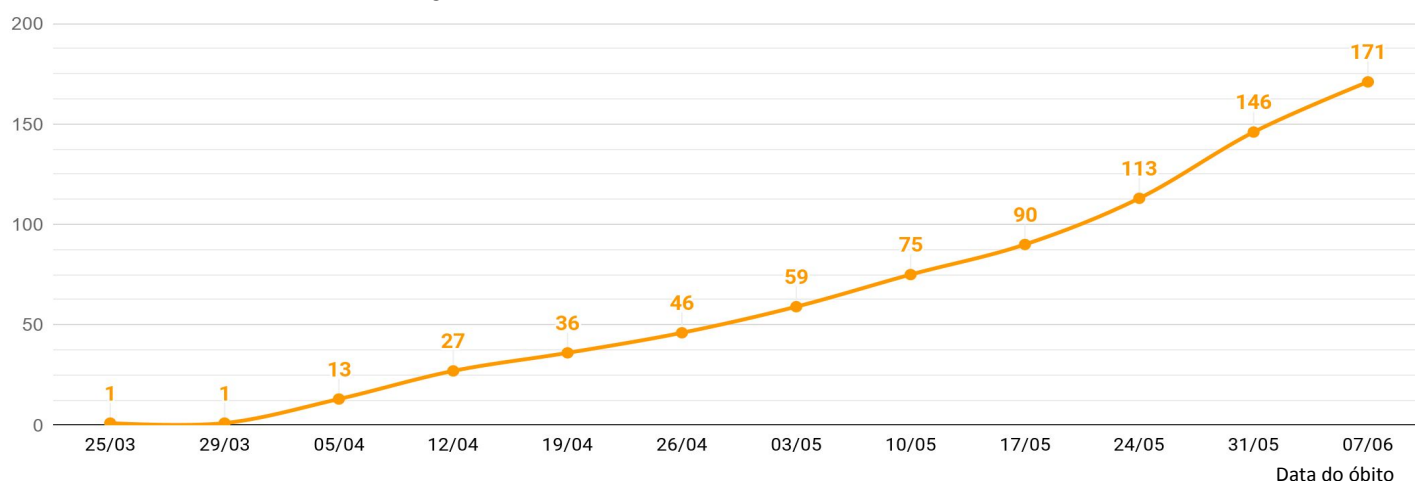
**4.240**  
casos ativos

**1,48%**  
letalidade

### EVOLUÇÃO DOS CASOS CONFIRMADOS EM SANTA CATARINA



### EVOLUÇÃO DOS ÓBITOS EM SANTA CATARINA



### TESTES REALIZADOS

**39.148**  
PCR

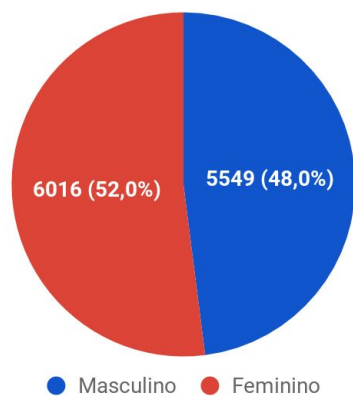
**12.974**  
testes  
rápidos

**481**  
clínico  
epidemiológicos

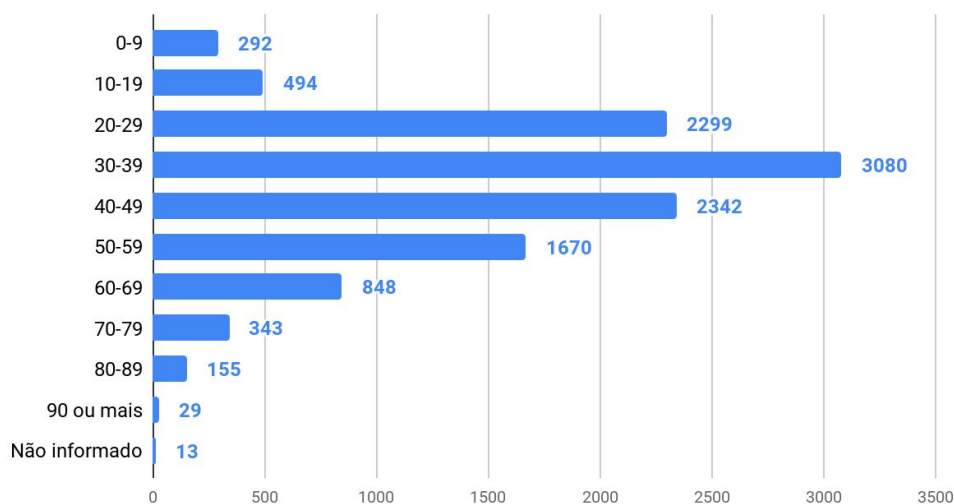
**1.454**  
exames aguardando  
resultado (Lacen)

### DETALHAMENTO DOS CASOS CONFIRMADOS E ÓBITOS

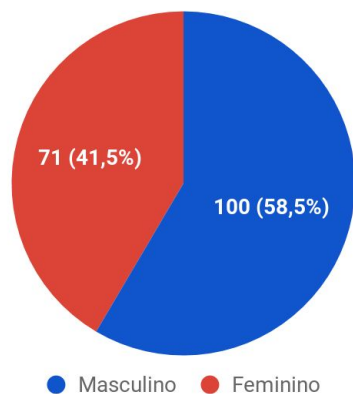
Casos confirmados por sexo



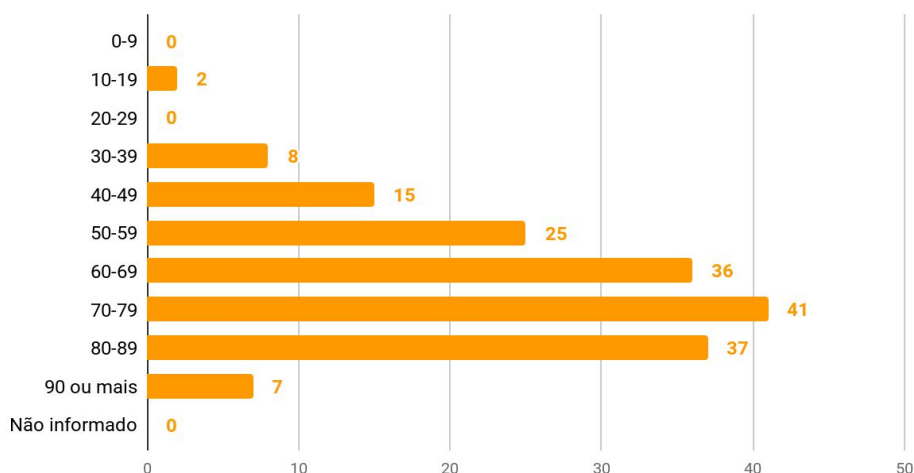
Casos por faixa etária



Óbitos por sexo

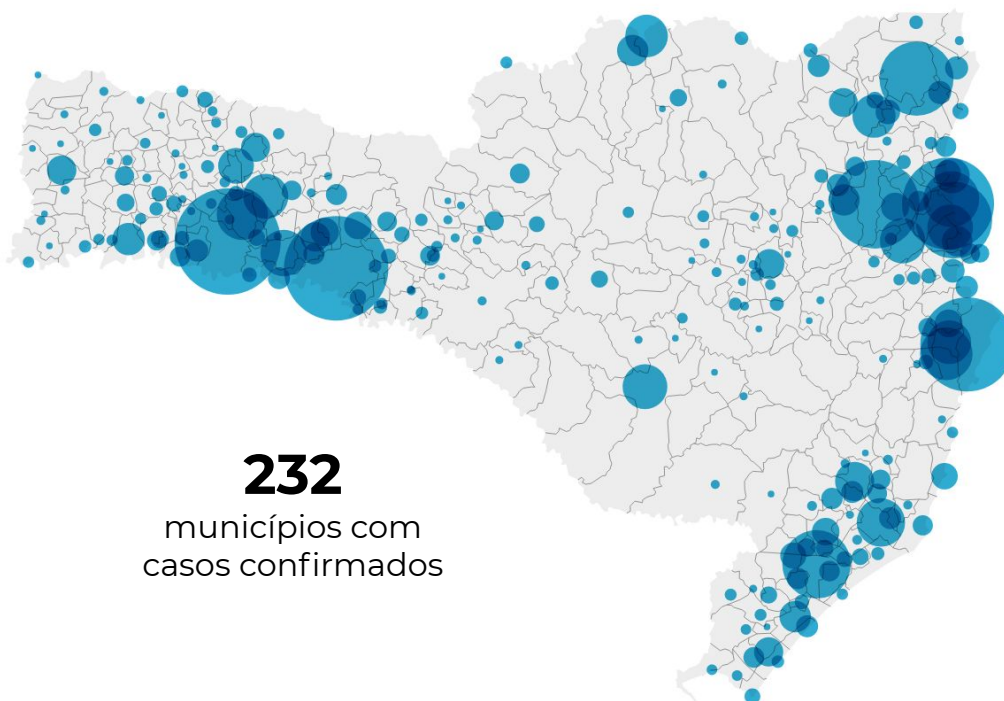


Óbitos por faixa etária

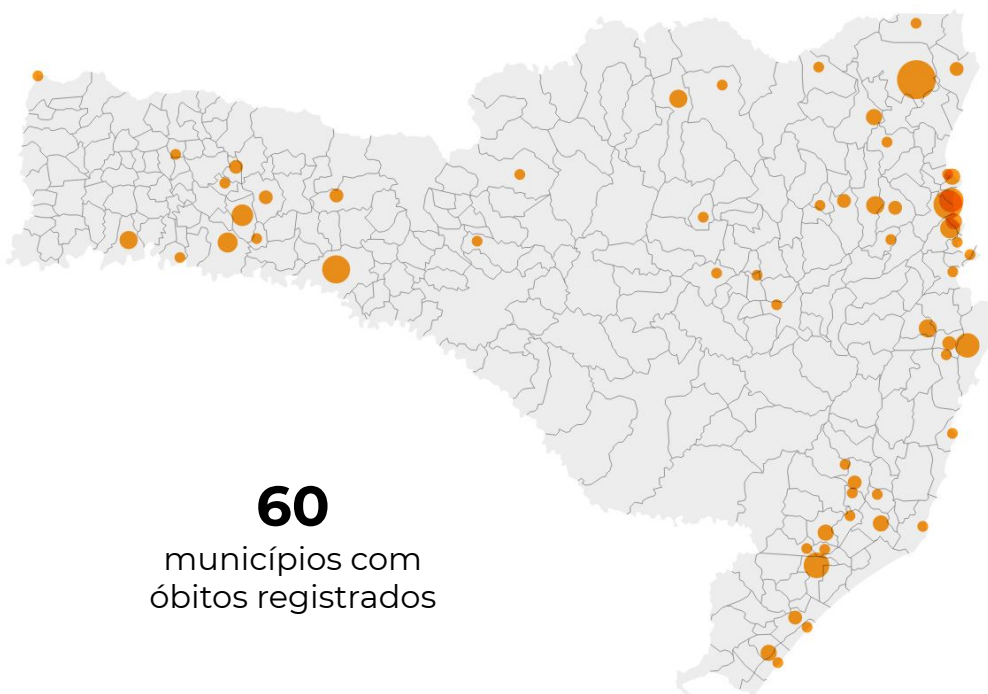


7 de junho de 2020

### DISTRIBUIÇÃO DE CASOS POR MUNICÍPIO

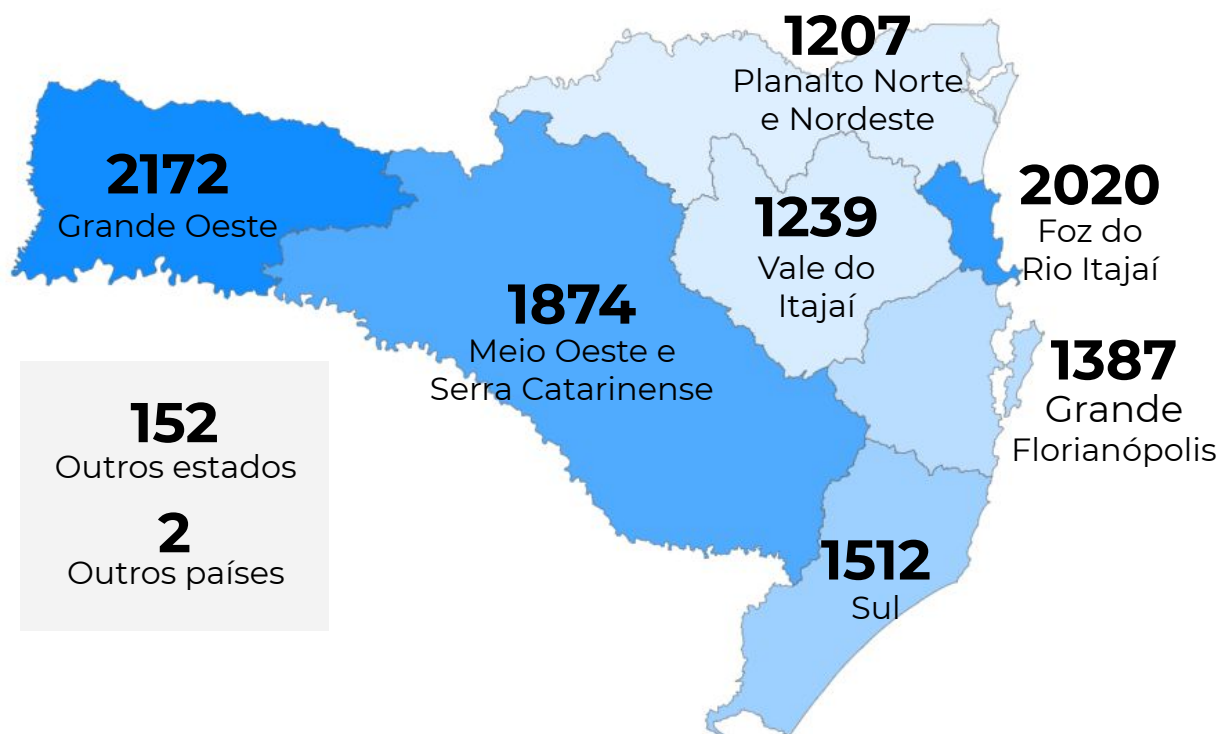


### DISTRIBUIÇÃO DE ÓBITOS POR MUNICÍPIO

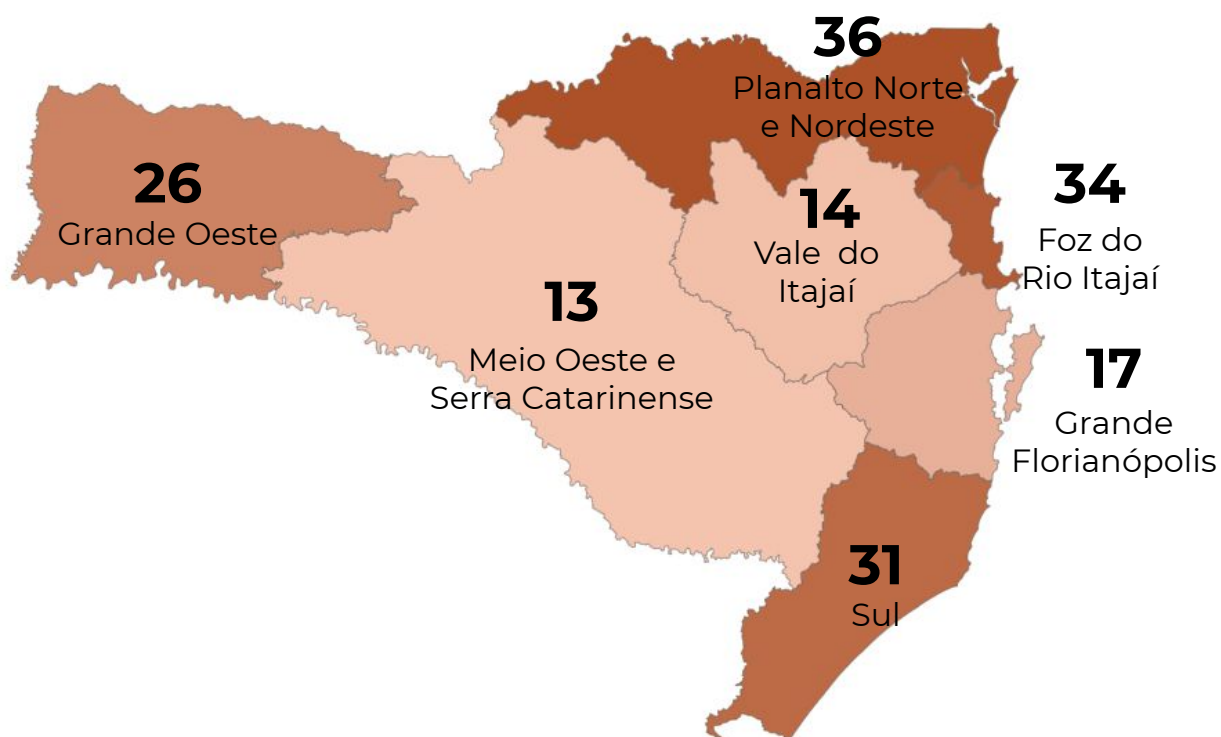


7 de junho de 2020

### CASOS CONFIRMADOS POR MACRORREGIÃO DE SAÚDE



### ÓBITOS POR MACRORREGIÃO DE SAÚDE



# CORONAVÍRUS

## Boletim Epidemiológico

7 de junho de 2020

### CASOS E ÓBITOS POR MUNICÍPIO E MACRORREGIÃO DE SAÚDE

<b>GRANDE FLORIANÓPOLIS</b>	<b>1387</b>	<b>17</b>
- Águas Mornas	2	
- Alfredo Wagner		
- Angelina		
- Anitápolis		
- Antônio Carlos	23	4
- Biguaçu	57	
- Canelinha	13	
- Florianópolis	792	8
- Garopaba	6	1
- Governador Celso Ramos	34	
- Leoberto Leal		
- Major Gercino		
- Nova Trento	6	
- Palhoça	233	1
- Paulo Lopes	2	
- Rancho Queimado	2	
- Santo Amaro da Imperatriz	12	
- São Bonifácio		
- São João Batista	9	
- São José	157	2
- São Pedro de Alcântara		
- Tijucas	39	1

<b>VALE DO ITAJAÍ</b>	<b>1239</b>	<b>14</b>
- Agrolândia	9	
- Agronômica	10	1
- Apiúna		
- Ascurra	1	
- Atalanta	3	
- Aurora	5	
- Benedito Novo	10	
- Blumenau	699	4
- Botuverá	6	
- Braço do Trombudo		
- Brusque	169	
- Chapadão do Lageado		
- Dona Emma	3	
- Doutor Pedrinho		

- Gaspar	59	2
- Guabiruba	7	1
- Ibirama	7	
- Imbuia	1	
- Indaial	75	2
- Ituporanga	11	1
- José Boiteux	1	
- Laurentino	3	
- Lontras	1	
- Mirim Doce	1	
- Petrolândia	1	
- Pomerode	24	
- Pouso Redondo	4	1
- Presidente Getúlio	3	
- Presidente Nereu		
- Rio do Campo		
- Rio do Oeste	3	
- Rio do Sul	68	
- Rio dos Cedros		
- Rodeio	3	1
- Saleté	7	1
- Santa Terezinha	2	
- Taió	4	
- Timbó	35	
- Trombudo Central	2	
- Vidal Ramos	2	
- Vitor Meireles		
- Witmarsum		

<b>FOZ DO RIO ITAJAÍ</b>	<b>2020</b>	<b>34</b>
- Balneário Camboriú	518	3
- Balneário Piçarras	51	1
- Bombinhas	22	
- Camboriú	172	5
- Ilhota	29	
- Itajaí	758	12
- Itapema	71	1
- Luiz Alves	11	
- Navegantes	265	8

# CORONAVÍRUS

## Boletim Epidemiológico

7 de junho de 2020

### CASOS E ÓBITOS POR MUNICÍPIO E MACRORREGIÃO DE SAÚDE

- Penha	96	3
- Porto Belo	27	1

<b>PLANALTO NORTE E NORDESTE</b>	<b>1207</b>	<b>36</b>
- Araquari	37	
- Balneário Barra do Sul	16	
- Barra Velha	29	
- Bela Vista do Toldo		
- Campo Alegre		
- Canoinhas	75	
- Corupá	62	
- Garuva	10	1
- Guaramirim	43	
- Irineópolis		
- Itaiópolis	3	1
- Itapoá	3	
- Jaraguá do Sul	152	3
- Joinville	483	23
- Mafra	10	
- Major Vieira		
- Massaranduba	3	1
- Monte Castelo	1	
- Papanduva	19	4
- Porto União	7	
- Rio Negrinho	11	
- São Bento do Sul	33	1
- São Francisco do Sul	37	2
- São João do Itaperiú	8	
- Schroeder	17	
- Três Barras	148	

<b>SUL</b>	<b>1512</b>	<b>31</b>
- Araranguá	76	2
- Armazém	26	
- Balneário Arroio do Silva	33	1
- Balneário Gaivota	8	1
- Balneário Rincão	6	
- Braço do Norte	123	2
- Capivari de Baixo	33	

- Cocal do Sul	19	1
- Criciúma	408	9
- Ermo	1	
- Forquilha	31	
- Grão-Pará	3	1
- Gravatal	25	1
- Içara	28	
- Imaruí		
- Imbituba	51	
- Jacinto Machado	5	
- Jaguaruna	9	
- Laguna	27	1
- Lauro Müller	4	
- Maracajá	12	
- Meleiro	18	
- Morro da Fumaça	15	
- Morro Grande	2	
- Nova Veneza	49	
- Orleans	31	
- Passo de Torres	15	
- Pedras Grandes	2	1
- Pescaria Brava	3	
- Praia Grande	5	
- Rio Fortuna	1	
- Sangão	17	
- Santa Rosa de Lima		
- Santa Rosa do Sul	29	
- São João do Sul	5	
- São Ludgero	33	1
- São Martinho	4	
- Siderópolis	22	1
- Sombrio	64	3
- Timbé do Sul	7	
- Treviso		
- Treze de Maio	4	
- Tubarão	195	3
- Turvo	7	
- Urussanga	56	3

# CORONAVÍRUS

## Boletim Epidemiológico

7 de junho de 2020

### CASOS E ÓBITOS POR MUNICÍPIO E MACRORREGIÃO DE SAÚDE

<b>MEIO OESTE E SERRA</b>	<b>1874</b>	<b>13</b>
- Abdon Batista	2	
- Água Doce	8	
- Alto Bela Vista	5	
- Anita Garibaldi	2	
- Arabutã	30	
- Arroio Trinta	2	
- Bocaina do Sul	1	
- Bom Jardim da Serra	1	
- Bom Retiro		
- Brunópolis	10	
- Caçador	26	1
- Calmon		
- Campo Belo do Sul		
- Campos Novos	3	
- Capão Alto		
- Capinzal	3	
- Catanduvas	14	
- Celso Ramos		
- Cerro Negro		
- Concórdia	987	11
- Correia Pinto	2	
- Curitibanos	18	
- Erval Velho	1	
- Fraiburgo	15	
- Frei Rogério		
- Herval d'Oeste	8	
- Ibiam		
- Ibicaré	3	
- Iomerê		
- Ipira	6	
- Ipumirim	65	
- Irani	56	
- Itá	33	
- Jaborá	13	
- Joaçaba	26	
- Lacerdópolis		
- Lages	165	
- Lebon Régis		

- Lindóia do Sul	60	
- Luzerna	6	
- Macieira		
- Matos Costa		
- Monte Carlo	3	
- Otacílio Costa	5	
- Ouro	2	
- Paineira		
- Palmeira	1	
- Peritiba	16	
- Pinheiro Preto	1	
- Piratuba	10	
- Ponte Alta		
- Ponte Alta do Norte		
- Presidente Castello Branco	8	
- Rio das Antas		
- Rio Rufino	2	
- Salto Veloso	1	
- Santa Cecília	6	
- São Cristóvão do Sul		
- São Joaquim	3	
- São José do Cerrito		
- Seara	180	
- Tangará	3	1
- Timbó Grande		
- Treze Tílias	3	
- Urubici		
- Urupema		
- Vargem		
- Vargem Bonita	25	
- Videira	24	
- Xavantina	2	
- Zortéa	8	

<b>GRANDE OESTE</b>	<b>2172</b>	<b>26</b>
- Abelardo Luz	6	
- Águas de Chapecó	21	
- Águas Frias	2	
- Anchieta	8	



# CORONAVÍRUS

## Boletim Epidemiológico

7 de junho de 2020

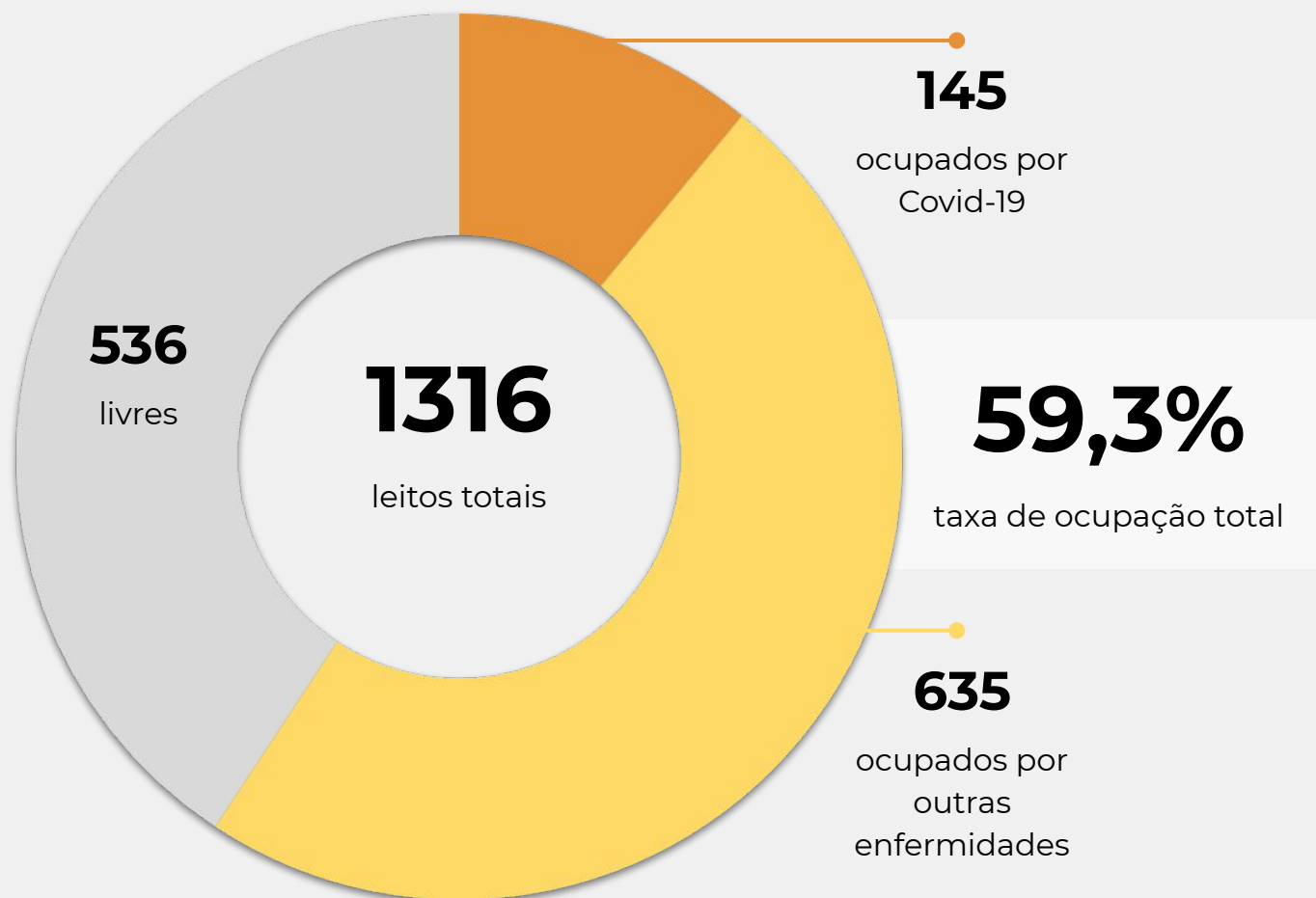
### CASOS E ÓBITOS POR MUNICÍPIO E MACRORREGIÃO DE SAÚDE

- Arvoredo	17	1	- Novo Horizonte		
- Bandeirante			- Ouro Verde		
- Barra Bonita			- Paial	12	
- Belmonte			- Palma Sola	3	
- Bom Jesus			- Palmitos	81	4
- Bom Jesus do Oeste			- Paraíso	1	
- Caibi	6		- Passos Maia	2	
- Campo Erê	2		- Pinhalzinho	14	
- Caxambu do Sul	27	1	- Planalto Alegre	12	
- Chapecó	1021	5	- Ponte Serrada	30	2
- Cordilheira Alta	4		- Princesa		
- Coronel Freitas	5		- Quilombo	9	
- Coronel Martins	4		- Riqueza	6	
- Cunha Porã	20		- Romelândia		
- Cunjataí	6		- Saltinho	5	
- Descanso	3		- Santa Helena	1	
- Dionísio Cerqueira	1	1	- Santa Terezinha do Progresso		
- Entre Rios	101	2	- Santiago do Sul	1	
- Faxinal dos Guedes	25		- São Bernardino	1	
- Flor do Sertão			- São Carlos	25	
- Formosa do Sul			- São Domingos	7	
- Galvão	4		- São João do Oeste	1	
- Guaraciaba	1		- São José do Cedro	2	
- Guarujá do Sul			- São Lourenço do Oeste	7	
- Guatambu	34		- São Miguel da Boa Vista	1	
- Iporã do Oeste			- São Miguel do Oeste	65	
- Ipuaçú	63		- Saudades	10	
- Iraceminha			- Serra Alta		
- Irati	2	1	- Sul Brasil		
- Itapiranga	6		- Tigrinhos	5	
- Jardinópolis	1		- Tunápolis	3	
- Jupiá	15		- União do Oeste	2	
- Lajeado Grande	13		- Vargeão	3	
- Maravilha	24		- Xanxerê	167	2
- Marema	5	1	- Xaxim	221	6
- Modelo	3				
- Mondaiá	8		<b>OUTROS ESTADOS</b>	152	
- Nova Erechim	15		<b>OUTROS PAÍSES</b>	2	
- Nova Itaberaba	2		<b>NÃO INFORMADO</b>		

### OCUPAÇÃO DE LEITOS DE UTI (SUS E REDE PRIVADA)

	SUS			REDE PRIVADA			TOTAL		
	Confirmados	Suspeitos	Total	Confirmados	Suspeitos	Total	Confirmados	Suspeitos	TOTAL
Internações em UTI	32	113	<b>145</b>	3	13	<b>16</b>	35	126	<b>161</b>
Ventilação mecânica	18	48	<b>66</b>	1	2	<b>3</b>	19	50	<b>69</b>

### OCUPAÇÃO DE LEITOS DE UTI - SUS



7 de junho de 2020

### OCUPAÇÃO DE LEITOS DE UTI POR REGIÃO

#### GRANDE FLORIANÓPOLIS



Leitos ativos	<b>237</b>	
Ocupados por Covid-19	<b>18</b>	7,6%
Outras enfermidades	<b>114</b>	48,1%
Livres	<b>105</b>	44,3%
Taxa de ocupação	<b>55,7%</b>	

#### VALE DO ITAJAÍ



Leitos ativos	<b>201</b>	
Ocupados por Covid-19	<b>17</b>	8,5%
Outras enfermidades	<b>96</b>	47,8%
Livres	<b>88</b>	43,8%
Taxa de ocupação	<b>56,2%</b>	

#### FOZ DO RIO ITAJAÍ



Leitos ativos	<b>120</b>	
Ocupados por Covid-19	<b>29</b>	24,2%
Outras enfermidades	<b>48</b>	40,0%
Livres	<b>43</b>	35,8%
Taxa de ocupação	<b>64,2%</b>	

#### PLANALTO NORTE E NORDESTE



Leitos ativos	<b>290</b>	
Ocupados por Covid-19	<b>29</b>	10,0%
Outras enfermidades	<b>153</b>	52,8%
Livres	<b>108</b>	37,2%
Taxa de ocupação	<b>62,8%</b>	

#### SUL



Leitos ativos	<b>146</b>	
Ocupados por Covid-19	<b>13</b>	8,9%
Outras enfermidades	<b>80</b>	54,8%
Livres	<b>53</b>	36,3%
Taxa de ocupação	<b>63,7%</b>	

#### MEIO OESTE E SERRA CATARINENSE



Leitos ativos	<b>192</b>	
Ocupados por Covid-19	<b>16</b>	8,3%
Outras enfermidades	<b>88</b>	45,8%
Livres	<b>88</b>	45,8%
Taxa de ocupação	<b>54,2%</b>	

#### GRANDE OESTE



Leitos ativos	<b>130</b>	
Ocupados por Covid-19	<b>23</b>	17,7%
Outras enfermidades	<b>56</b>	43,1%
Livres	<b>51</b>	39,2%
Taxa de ocupação	<b>60,8%</b>	

### NOTAS EXPLICATIVAS

**1** - Nos últimos boletins, os gráficos de evolução dos casos confirmados e de óbitos em Santa Catarina representavam a data da liberação dos resultados laboratoriais.

A partir de 20 de abril de 2020, os boletins passam a representar dados que melhor apresentem a situação da COVID-19 no Estado, permitindo identificar com maior precisão o momento da infecção pelo vírus SARS-CoV-2.

Dessa forma, o gráfico que representa a curva epidêmica, ou seja, a evolução de casos confirmados, será de acordo com a data do início dos sintomas, e o gráfico de evolução dos óbitos confirmados apresentará de acordo com a data do óbito.

**2** - A partir de 28 de abril de 2020, o painel BoaVista do Governo de Santa Catarina passou a integrar os sistemas do Ministério da Saúde, sendo eles: e-SUS VE e SIVEP Gripe, e assim os casos confirmados por teste rápido sorológico e os casos confirmados por critério clínico e vínculo epidemiológico passaram a ser contabilizados.

**3** - O número de pacientes recuperados considera aqueles que tiveram alta da internação hospitalar e, para os casos mais leves, aqueles com um período maior que 20 dias desde o início dos sintomas.

### FONTES

SANTA CATARINA. Centro de Informática e Automação do Estado de Santa Catarina - CIASC. Plataforma BoaVista, com dados da Secretaria de Estado da Saúde. Acesso em: 7 jun. 2020, 15h55.

SANTA CATARINA. Secretaria de Estado da Saúde, Superintendência de Serviços Especializados e Regulação. Acesso em: 7 jun. 2020, 16h07.

## *Links úteis*

**[www.coronavirus.sc.gov.br](http://www.coronavirus.sc.gov.br)**

Boletins epidemiológicos

Guia de convívio responsável

Tira dúvidas

Triagem online

**Portal da Transparência**

***Clique e conecte-se  
ao Governo de SC***



**[www.coronavirus.sc.gov.br](http://www.coronavirus.sc.gov.br)**

GOVERNO DE  
**SANTA CATARINA**

