

CORONAVÍRUS

Boletim Epidemiológico

5 de junho de 2020

CORONAVÍRUS

Boletim Epidemiológico

5 de junho de 2020



GLOBAL

6.713.881
casos confirmados
393.708
óbitos



BRASIL

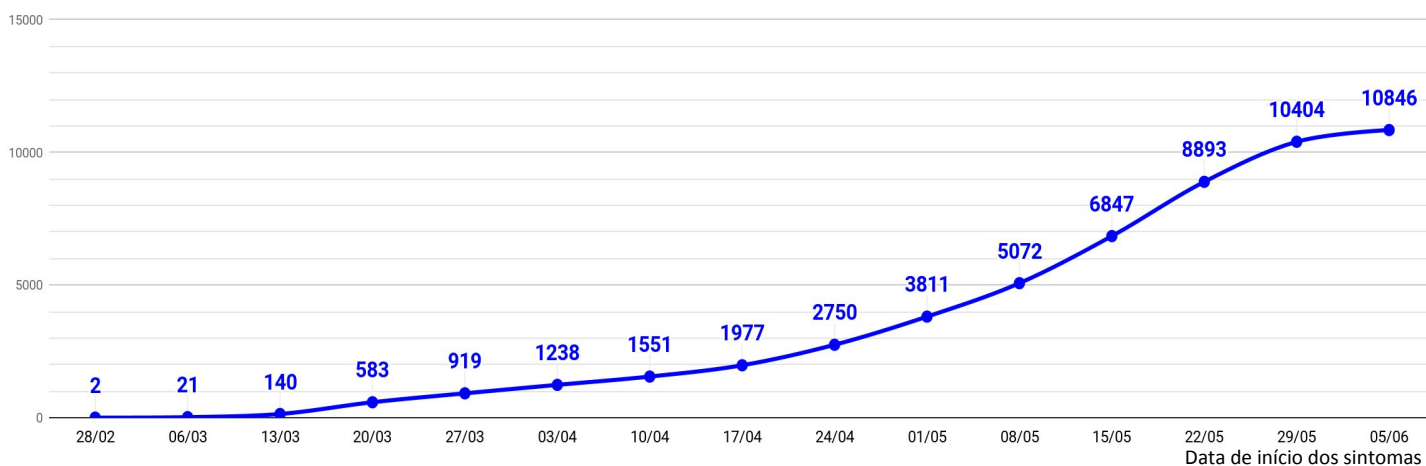
614.941
casos confirmados
34.021
óbitos



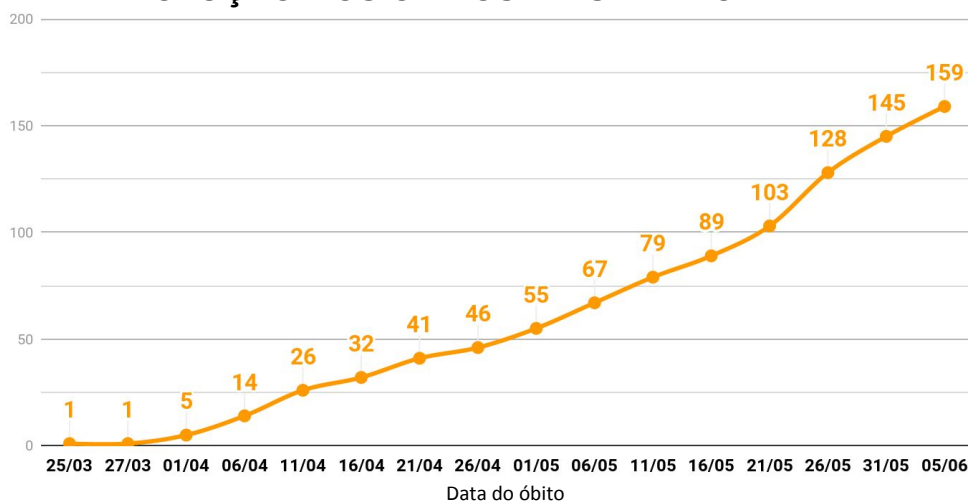
SANTA CATARINA

10.846
casos confirmados
6.720
recuperados
3.967
casos ativos
159
óbitos

EVOLUÇÃO DOS CASOS CONFIRMADOS EM SANTA CATARINA



EVOLUÇÃO DOS ÓBITOS EM SANTA CATARINA



TESTES REALIZADOS

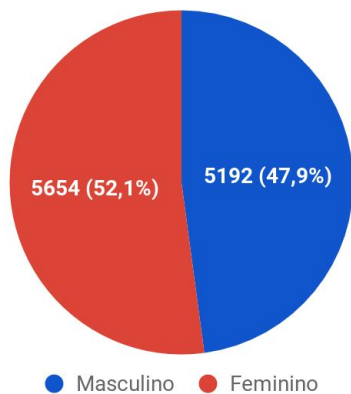
37.070 PCR
12.269 testes rápidos

449
clínico epidemiológicos

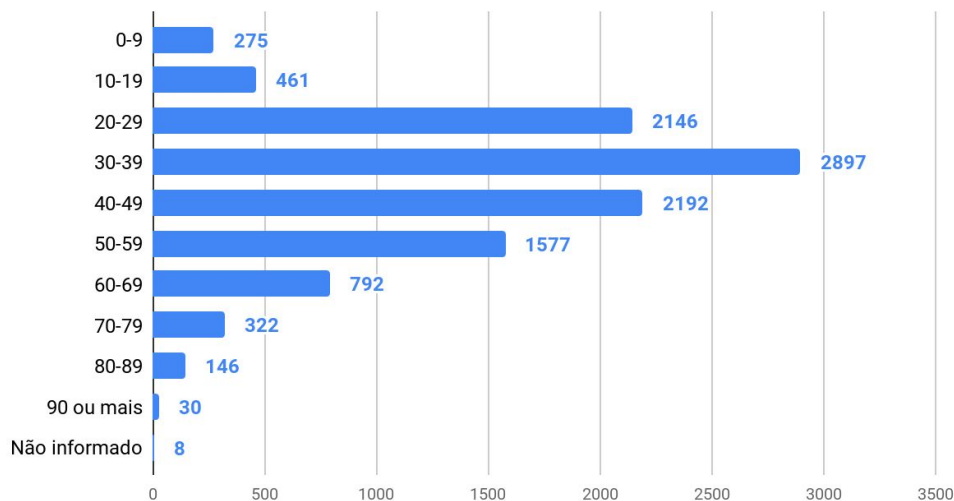
1.393
exames aguardando resultado (Lacen)

DETALHAMENTO DOS CASOS CONFIRMADOS E ÓBITOS

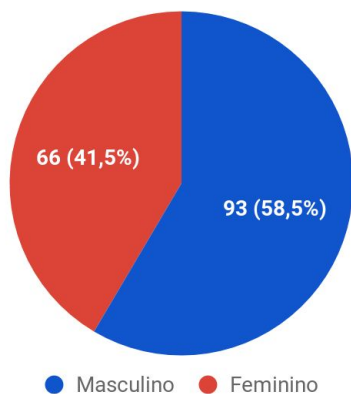
Casos confirmados por sexo



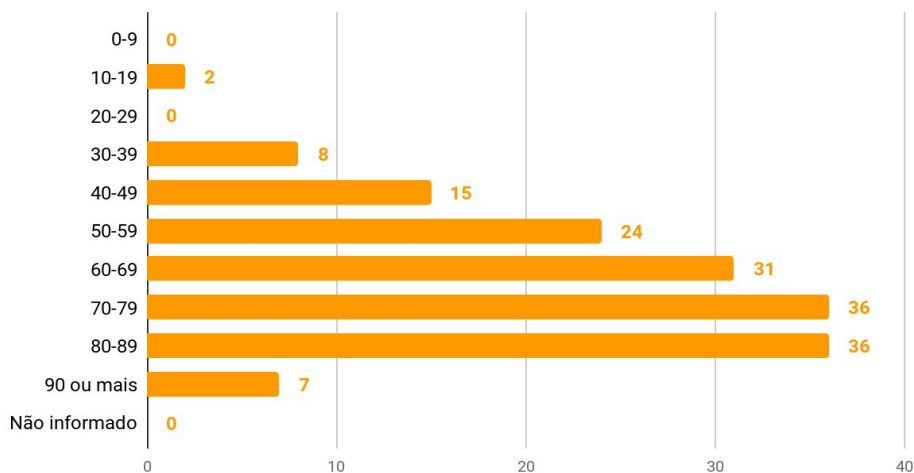
Casos por faixa etária



Óbitos por sexo

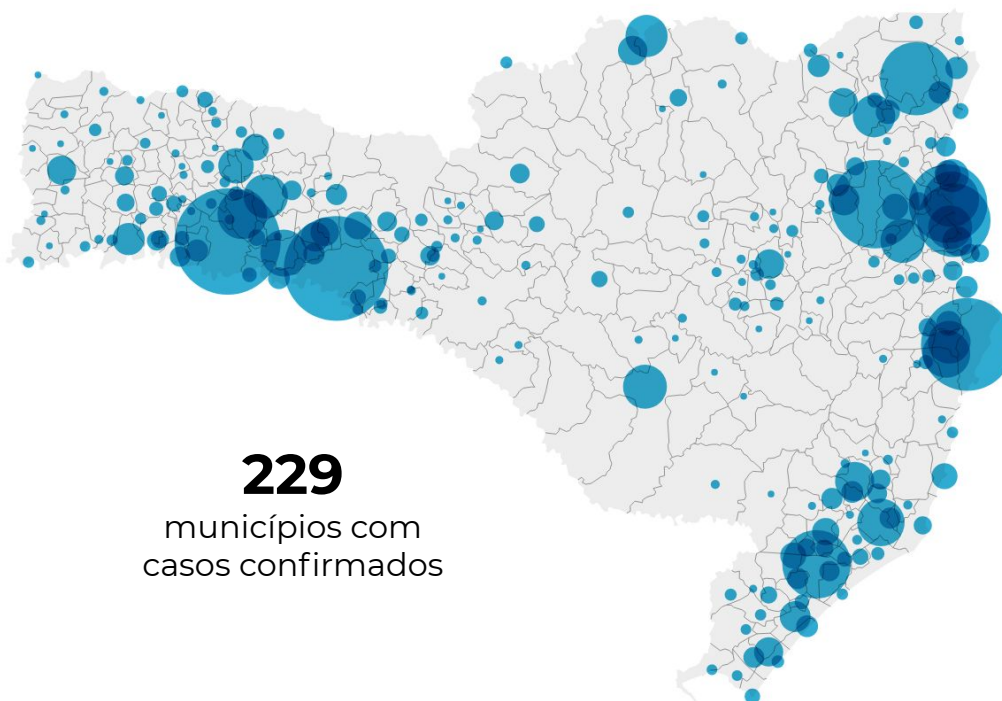


Óbitos por faixa etária

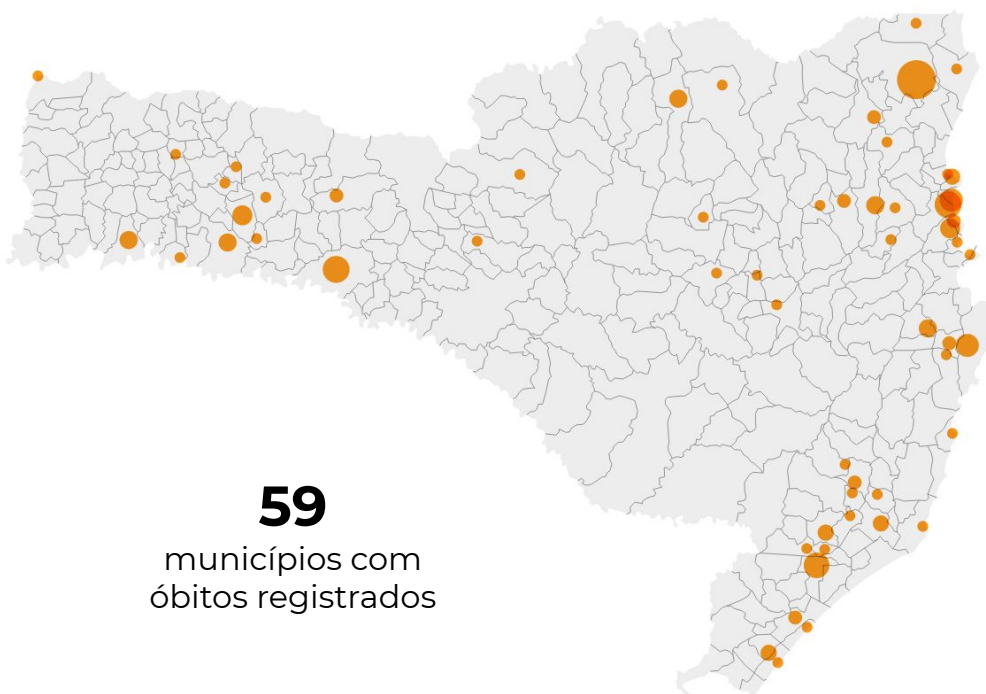


5 de junho de 2020

DISTRIBUIÇÃO DE CASOS POR MUNICÍPIO

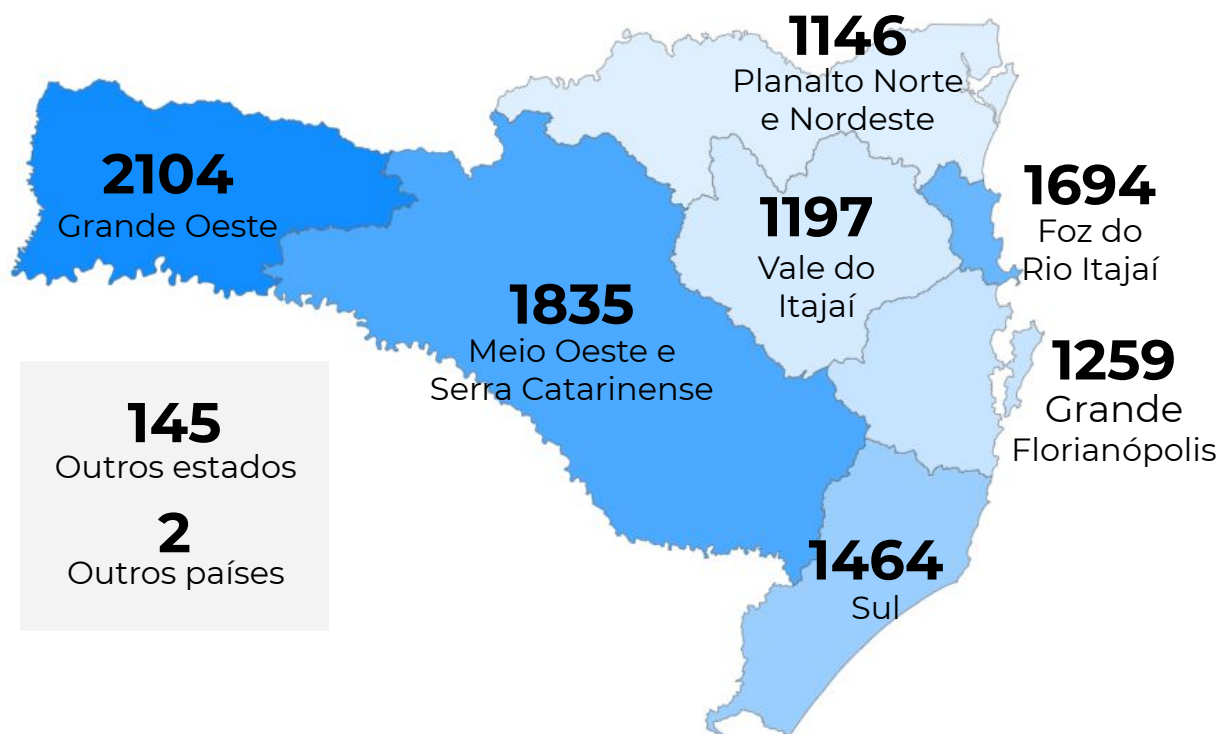


DISTRIBUIÇÃO DE ÓBITOS POR MUNICÍPIO

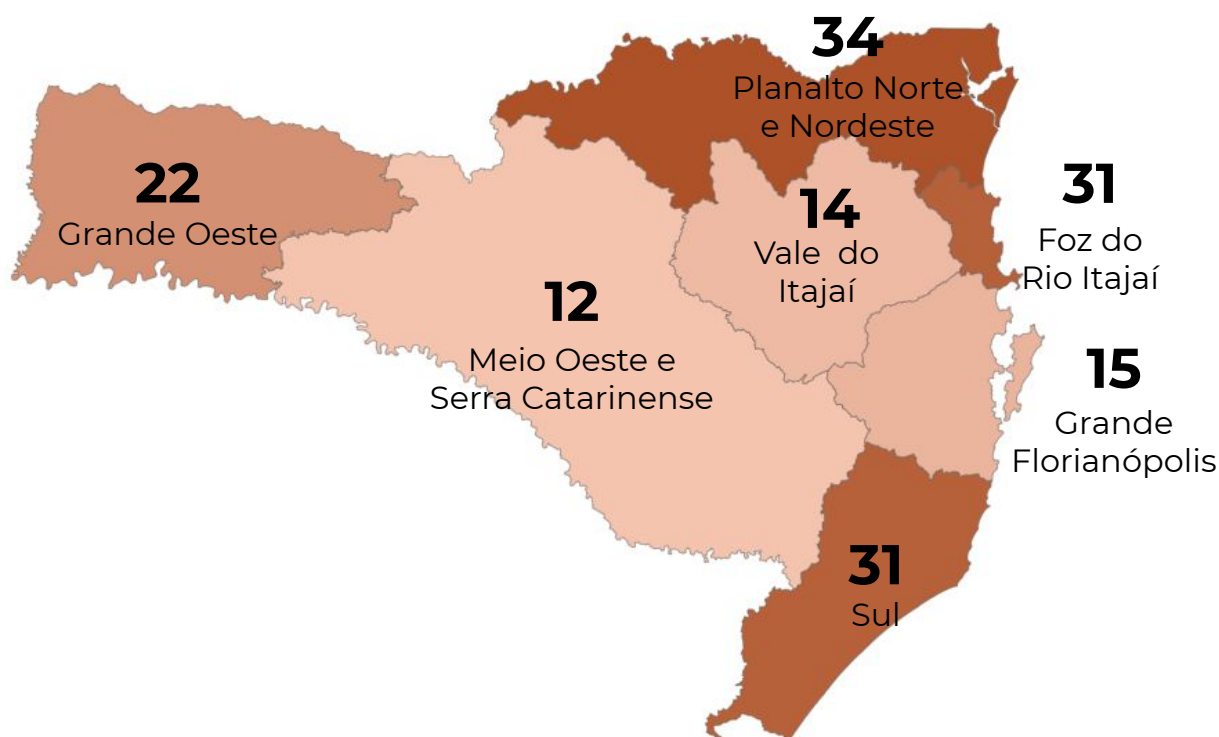


5 de junho de 2020

CASOS CONFIRMADOS POR MACRORREGIÃO DE SAÚDE



ÓBITOS POR MACRORREGIÃO DE SAÚDE



CORONAVÍRUS

Boletim Epidemiológico

5 de junho de 2020

CASOS E ÓBITOS POR MUNICÍPIO E MACRORREGIÃO DE SAÚDE

GRANDE FLORIANÓPOLIS	1259	15
- Águas Mornas	2	
- Alfredo Wagner		
- Angelina		
- Anitápolis		
- Antônio Carlos	22	4
- Biguaçu	44	
- Canelinha	9	
- Florianópolis	759	7
- Garopaba	6	1
- Governador Celso Ramos	32	
- Leoberto Leal		
- Major Gercino		
- Nova Trento	5	
- Palhoça	188	1
- Paulo Lopes	2	
- Rancho Queimado	2	
- Santo Amaro da Imperatriz	11	
- São Bonifácio		
- São João Batista	6	
- São José	147	2
- São Pedro de Alcântara		
- Tijucas	24	

VALE DO ITAJAÍ	1197	14
- Agrolândia	9	
- Agronômica	10	1
- Apiúna		
- Ascurra	1	
- Atalanta	4	
- Aurora	5	
- Benedito Novo	12	
- Blumenau	688	4
- Botuverá	6	
- Braço do Trombudo		
- Brusque	159	
- Chapadão do Lageado		
- Dona Emma	3	
- Doutor Pedrinho		

- Gaspar	49	2
- Guabiruba	5	1
- Ibirama	7	
- Imbuia	1	
- Indaial	72	2
- Ituporanga	10	1
- José Boiteux	1	
- Laurentino	3	
- Lontras	1	
- Mirim Doce		
- Petrolândia	1	
- Pomerode	21	
- Pouso Redondo	4	1
- Presidente Getúlio	3	
- Presidente Nereu		
- Rio do Campo		
- Rio do Oeste	3	
- Rio do Sul	65	
- Rio dos Cedros		
- Rodeio	3	1
- Saleté	7	1
- Santa Terezinha	1	
- Taió	4	
- Timbó	35	
- Trombudo Central	2	
- Vidal Ramos	2	
- Vitor Meireles		
- Witmarsum		

FOZ DO RIO ITAJAÍ	1694	31
- Balneário Camboriú	470	2
- Balneário Piçarras	49	1
- Bombinhas	20	
- Camboriú	156	5
- Ilhota	21	
- Itajaí	541	10
- Itapema	65	1
- Luiz Alves	5	
- Navegantes	259	8

CORONAVÍRUS

Boletim Epidemiológico

5 de junho de 2020

CASOS E ÓBITOS POR MUNICÍPIO E MACRORREGIÃO DE SAÚDE

- Penha	84	3
- Porto Belo	24	1

PLANALTO NORTE E NORDESTE	1146	34
- Araquari	34	
- Balneário Barra do Sul	15	
- Barra Velha	26	
- Bela Vista do Toldo		
- Campo Alegre	1	
- Canoinhas	64	
- Corupá	62	
- Garuva	10	1
- Guaramirim	41	
- Irineópolis		
- Itaiópolis	3	1
- Itapoá	3	
- Jaraguá do Sul	145	2
- Joinville	465	23
- Mafra	8	
- Major Vieira		
- Massaranduba	2	1
- Monte Castelo	1	
- Papanduva	19	4
- Porto União	7	
- Rio Negrinho	10	
- São Bento do Sul	33	1
- São Francisco do Sul	34	1
- São João do Itaperiú	7	
- Schroeder	13	
- Três Barras	143	

SUL	1464	31
- Araranguá	72	2
- Armazém	26	
- Balneário Arroio do Silva	32	1
- Balneário Gaivota	8	1
- Balneário Rincão	6	
- Braço do Norte	122	2
- Capivari de Baixo	30	

- Cocal do Sul	19	1
- Criciúma	405	9
- Ermo		
- Forquilha	30	
- Grão-Pará	3	1
- Gravatal	25	1
- Içara	27	
- Imaruí		
- Imbituba	48	
- Jacinto Machado	5	
- Jaguaruna	9	
- Laguna	21	1
- Lauro Müller	2	
- Maracajá	12	
- Meleiro	18	
- Morro da Fumaça	13	
- Morro Grande	2	
- Nova Veneza	48	
- Orleans	30	
- Passo de Torres	14	
- Pedras Grandes	2	1
- Pescaria Brava	3	
- Praia Grande	5	
- Rio Fortuna	1	
- Sangão	16	
- Santa Rosa de Lima		
- Santa Rosa do Sul	29	
- São João do Sul	5	
- São Ludgero	32	1
- São Martinho	4	
- Siderópolis	21	1
- Sombrio	63	3
- Timbé do Sul	7	
- Treviso		
- Treze de Maio	4	
- Tubarão	185	3
- Turvo	6	
- Urussanga	54	3

CORONAVÍRUS

Boletim Epidemiológico

5 de junho de 2020

CASOS E ÓBITOS POR MUNICÍPIO E MACRORREGIÃO DE SAÚDE

MEIO OESTE E SERRA	1835	12
- Abdon Batista	2	
- Água Doce	8	
- Alto Bela Vista	5	
- Anita Garibaldi	2	
- Arabutã	30	
- Arroio Trinta	2	
- Bocaina do Sul	1	
- Bom Jardim da Serra	1	
- Bom Retiro		
- Brunópolis		
- Caçador	25	1
- Calmon		
- Campo Belo do Sul		
- Campos Novos	3	
- Capão Alto		
- Capinzal	3	
- Catanduvas	14	
- Celso Ramos		
- Cerro Negro		
- Concórdia	979	10
- Correia Pinto	2	
- Curitibanos	16	
- Erval Velho	1	
- Fraiburgo	15	
- Frei Rogério		
- Herval d'Oeste	8	
- Ibiam		
- Ibicaré	3	
- Iomerê		
- Ipira	6	
- Ipumirim	64	
- Irani	56	
- Itá	32	
- Jaborá	13	
- Joaçaba	25	
- Lacerdópolis		
- Lages	156	
- Lebon Régis		

- Lindóia do Sul	60	
- Luzerna	6	
- Macieira		
- Matos Costa		
- Monte Carlo	3	
- Otacílio Costa	3	
- Ouro	2	
- Pained		
- Palmeira	1	
- Peritiba	15	
- Pinheiro Preto	1	
- Piratuba	10	
- Ponte Alta		
- Ponte Alta do Norte		
- Presidente Castello Branco	8	
- Rio das Antas		
- Rio Rufino	1	
- Salto Veloso	1	
- Santa Cecília	6	
- São Cristóvão do Sul		
- São Joaquim	3	
- São José do Cerrito		
- Seara	179	
- Tangará	3	1
- Timbó Grande		
- Treze Tílias	3	
- Urubici		
- Urupema		
- Vargem		
- Vargem Bonita	25	
- Videira	23	
- Xavantina	2	
- Zortéa	8	

GRANDE OESTE	2104	22
- Abelardo Luz	6	
- Águas de Chapecó	21	
- Águas Frias	2	
- Anchieta	8	

CORONAVÍRUS

Boletim Epidemiológico

5 de junho de 2020

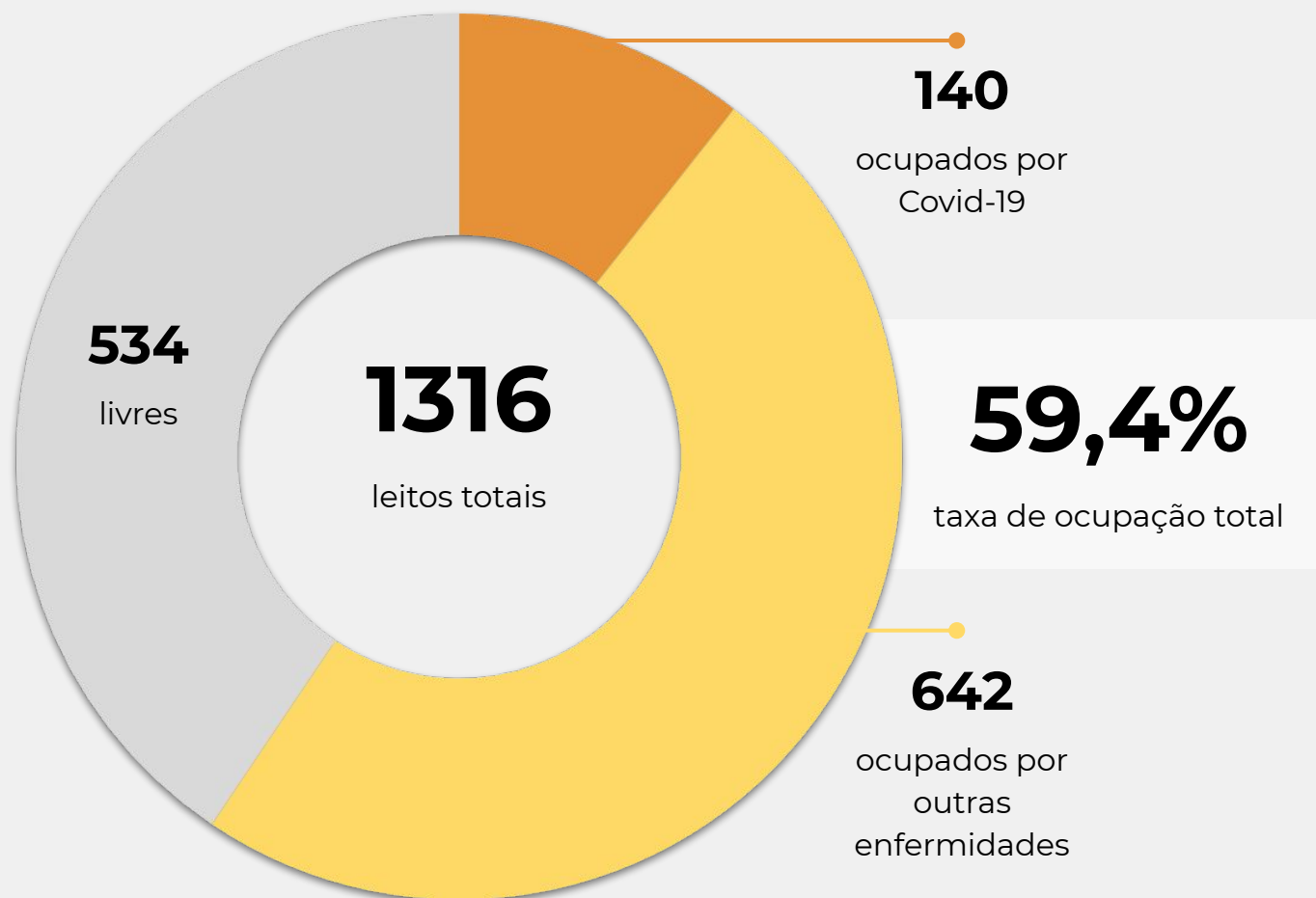
CASOS E ÓBITOS POR MUNICÍPIO E MACRORREGIÃO DE SAÚDE

- Arvoredo	17	1	- Novo Horizonte		
- Bandeirante			- Ouro Verde		
- Barra Bonita			- Paial	12	
- Belmonte			- Palma Sola	3	
- Bom Jesus			- Palmitos	79	4
- Bom Jesus do Oeste			- Paraíso	1	
- Caibi	6		- Passos Maia	2	
- Campo Erê	2		- Pinhalzinho	14	
- Caxambu do Sul	27	1	- Planalto Alegre	12	
- Chapecó	1009	4	- Ponte Serrada	30	2
- Cordilheira Alta	4		- Princesa		
- Coronel Freitas	5		- Quilombo	9	
- Coronel Martins	4		- Riqueza	3	
- Cunha Porã	20		- Romelândia		
- Cunchataí	6		- Saltinho	5	
- Descanso	3		- Santa Helena	1	
- Dionísio Cerqueira	1	1	- Santa Terezinha do Progresso		
- Entre Rios	98	1	- Santiago do Sul	1	
- Faxinal dos Guedes	25		- São Bernardino	1	
- Flor do Sertão			- São Carlos	25	
- Formosa do Sul			- São Domingos	6	
- Galvão	3		- São João do Oeste	1	
- Guaraciaba	1		- São José do Cedro	2	
- Guarujá do Sul			- São Lourenço do Oeste	7	
- Guatambu	33		- São Miguel da Boa Vista	1	
- Iporã do Oeste			- São Miguel do Oeste	63	
- Ipuaçú	52		- Saudades	11	
- Iraceminha			- Serra Alta		
- Irati	2	1	- Sul Brasil		
- Itapiranga	6		- Tigrinhos	5	
- Jardinópolis	1		- Tunápolis	3	
- Jupiá	15		- União do Oeste	2	
- Lajeado Grande	11		- Vargeão	3	
- Maravilha	23		- Xanxerê	159	1
- Marema	5	1	- Xaxim	205	5
- Modelo					
- Mondai	5		OUTROS ESTADOS	145	
- Nova Erechim	15		OUTROS PAÍSES	2	
- Nova Itaberaba	2		NÃO INFORMADO		

OCUPAÇÃO DE LEITOS DE UTI (SUS E REDE PRIVADA)

	SUS			REDE PRIVADA			TOTAL		
	Confirmados	Suspeitos	Total	Confirmados	Suspeitos	Total	Confirmados	Suspeitos	TOTAL
Internações em UTI	34	106	140	4	17	21	38	123	161
Ventilação mecânica	18	50	68	1	4	5	19	54	73

OCUPAÇÃO DE LEITOS DE UTI - SUS



5 de junho de 2020

OCUPAÇÃO DE LEITOS DE UTI POR REGIÃO

GRANDE FLORIANÓPOLIS



Leitos ativos	237	
Ocupados por Covid-19	17	7,2%
Outras enfermidades	125	52,7%
Livres	95	40,1%
Taxa de ocupação	59,9%	

VALE DO ITAJAÍ



Leitos ativos	201	
Ocupados por Covid-19	16	8,0%
Outras enfermidades	96	47,8%
Livres	89	44,3%
Taxa de ocupação	55,7%	

FOZ DO RIO ITAJAÍ



Leitos ativos	120	
Ocupados por Covid-19	26	21,7%
Outras enfermidades	45	37,5%
Livres	49	40,8%
Taxa de ocupação	59,2%	

PLANALTO NORTE E NORDESTE



Leitos ativos	290	
Ocupados por Covid-19	30	10,3%
Outras enfermidades	148	51,0%
Livres	112	38,6%
Taxa de ocupação	61,4%	

SUL



Leitos ativos	146	
Ocupados por Covid-19	10	6,8%
Outras enfermidades	81	55,5%
Livres	55	37,7%
Taxa de ocupação	62,3%	

MEIO OESTE E SERRA CATARINENSE



Leitos ativos	192	
Ocupados por Covid-19	18	9,4%
Outras enfermidades	88	45,8%
Livres	86	44,8%
Taxa de ocupação	55,2%	

GRANDE OESTE



Leitos ativos	130	
Ocupados por Covid-19	23	17,7%
Outras enfermidades	59	45,4%
Livres	48	36,9%
Taxa de ocupação	63,1%	

NOTAS EXPLICATIVAS

1 - Nos últimos boletins, os gráficos de evolução dos casos confirmados e de óbitos em Santa Catarina representavam a data da liberação dos resultados laboratoriais.

A partir de 20 de abril de 2020, os boletins passam a representar dados que melhor apresentem a situação da COVID-19 no Estado, permitindo identificar com maior precisão o momento da infecção pelo vírus SARS-CoV-2.

Dessa forma, o gráfico que representa a curva epidêmica, ou seja, a evolução de casos confirmados, será de acordo com a data do início dos sintomas, e o gráfico de evolução dos óbitos confirmados apresentará de acordo com a data do óbito.

2 - A partir de 28 de abril de 2020, o painel BoaVista do Governo de Santa Catarina passou a integrar os sistemas do Ministério da Saúde, sendo eles: e-SUS VE e SIVEP Gripe, e assim os casos confirmados por teste rápido sorológico e os casos confirmados por critério clínico e vínculo epidemiológico passaram a ser contabilizados.

3 - O número de pacientes recuperados considera aqueles que tiveram alta da internação hospitalar e, para os casos mais leves, aqueles com um período maior que 20 dias desde o início dos sintomas.

FONTES

BRASIL. Ministério da Saúde. Painel Coronavírus. Disponível em: <https://covid.saude.gov.br/>. Acesso em: 5 jun. 2020, 17h11.

JOHN HOPKINS UNIVERSITY. Coronavirus Resource Center. 2020. Disponível em: <https://coronavirus.jhu.edu/>. Acesso em: 5 jun. 2020, 17h52.

SANTA CATARINA. Centro de Informática e Automação do Estado de Santa Catarina - CIASC. Plataforma BoaVista, com dados da Secretaria de Estado da Saúde. Acesso em: 5 jun. 2020, 16h40.

SANTA CATARINA. Secretaria de Estado da Saúde, Superintendência de Serviços Especializados e Regulação. Acesso em: 5 jun. 2020, 17h02.

Links úteis

www.coronavirus.sc.gov.br

Boletins epidemiológicos

Guia de convívio responsável

Tira dúvidas

Triagem online

Portal da Transparência

***Clique e conecte-se
ao Governo de SC***



www.coronavirus.sc.gov.br

GOVERNO DE
SANTA CATARINA

