

CORONAVÍRUS

Boletim Epidemiológico

1º de junho de 2020

CORONAVÍRUS

Boletim Epidemiológico

1º de junho de 2020



GLOBAL

6.229.408
casos confirmados
373.973
óbitos



BRASIL

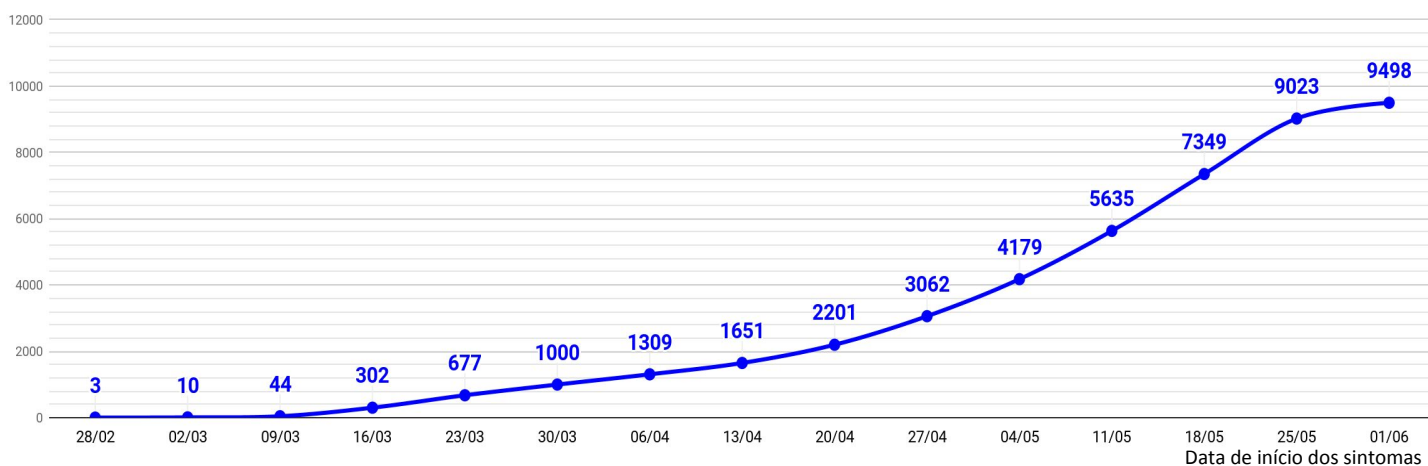
526.447
casos confirmados
29.937
óbitos



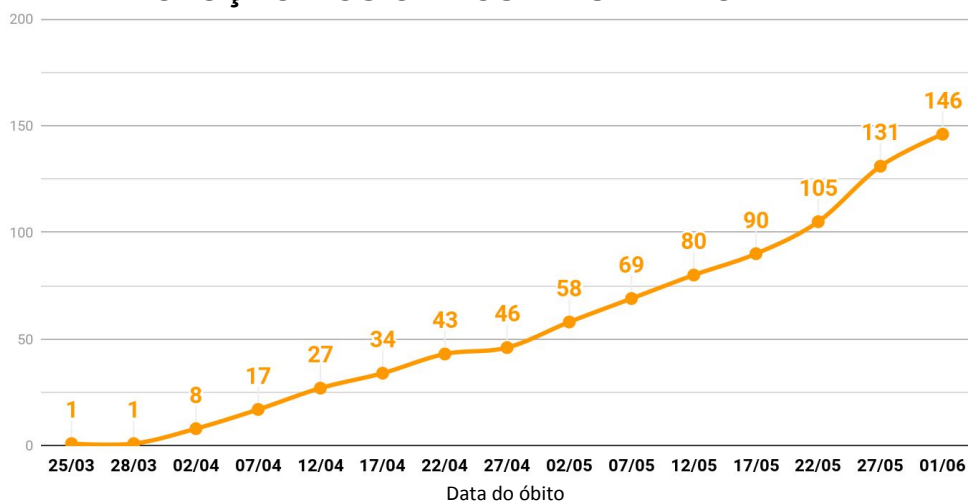
SANTA CATARINA

9.498 **5.516**
casos confirmados recuperados
3.836 **146**
casos ativos óbitos

EVOLUÇÃO DOS CASOS CONFIRMADOS EM SANTA CATARINA



EVOLUÇÃO DOS ÓBITOS EM SANTA CATARINA



TESTES REALIZADOS

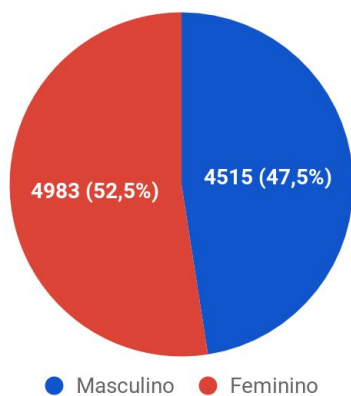
33.203 **9.718**
PCR testes
rápidos

388
clínico epidemiológicos

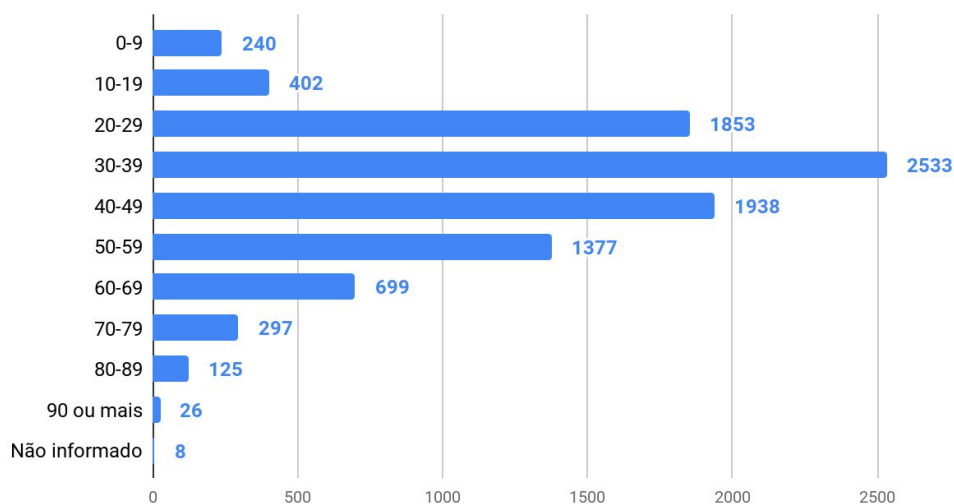
595
exames aguardando
resultado (Lacen)

DETALHAMENTO DOS CASOS CONFIRMADOS E ÓBITOS

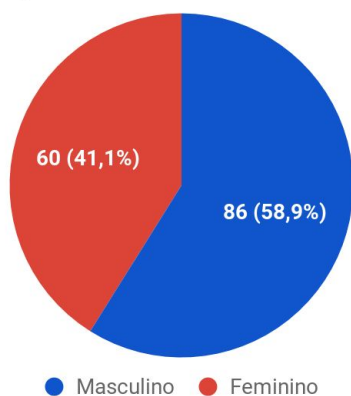
Casos confirmados por sexo



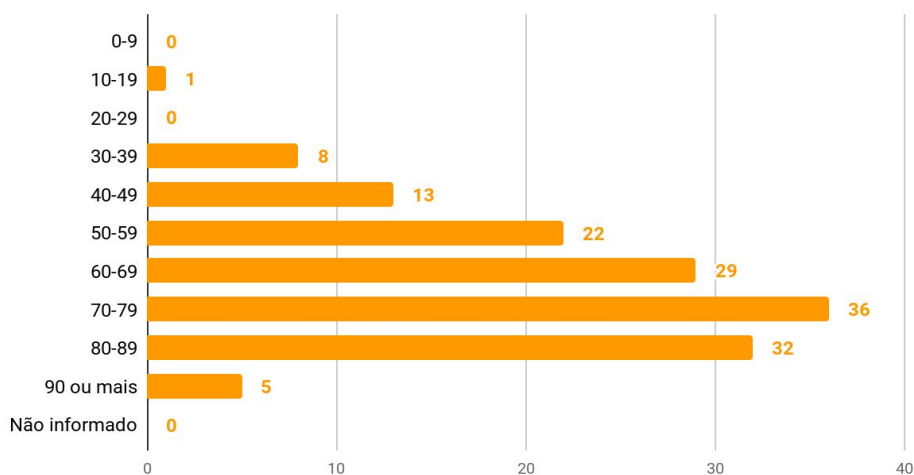
Casos por faixa etária



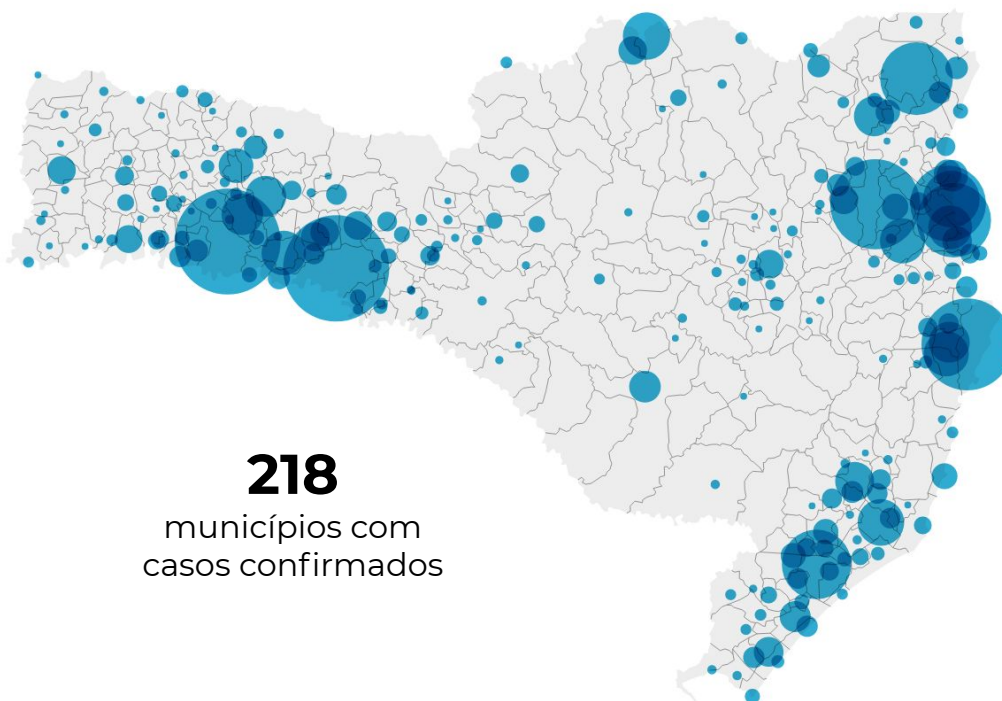
Óbitos por sexo



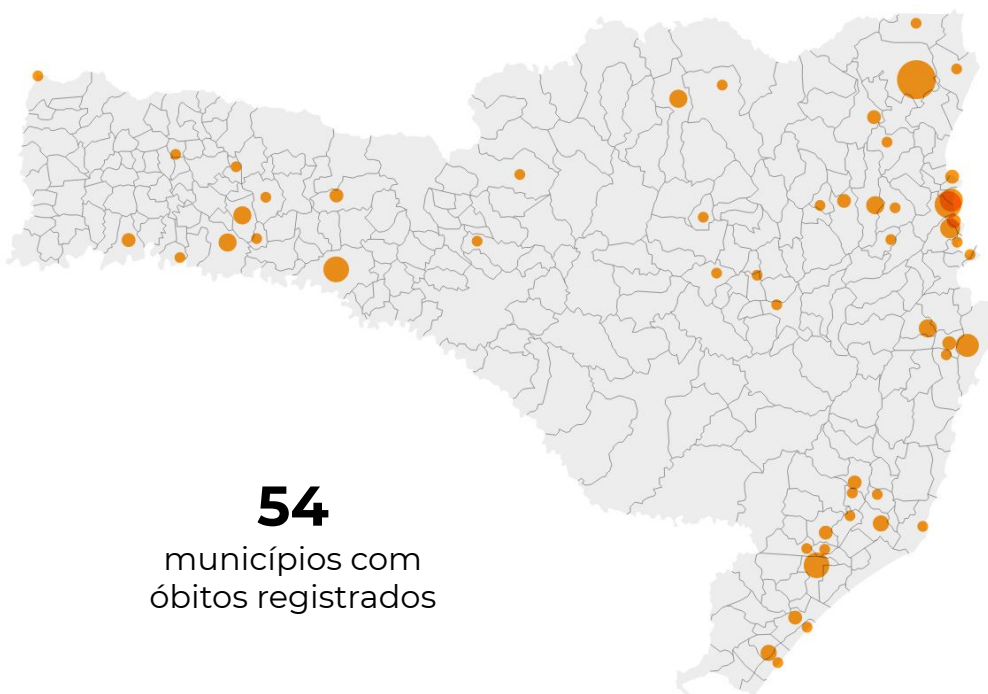
Óbitos por faixa etária



DISTRIBUIÇÃO DE CASOS POR MUNICÍPIO

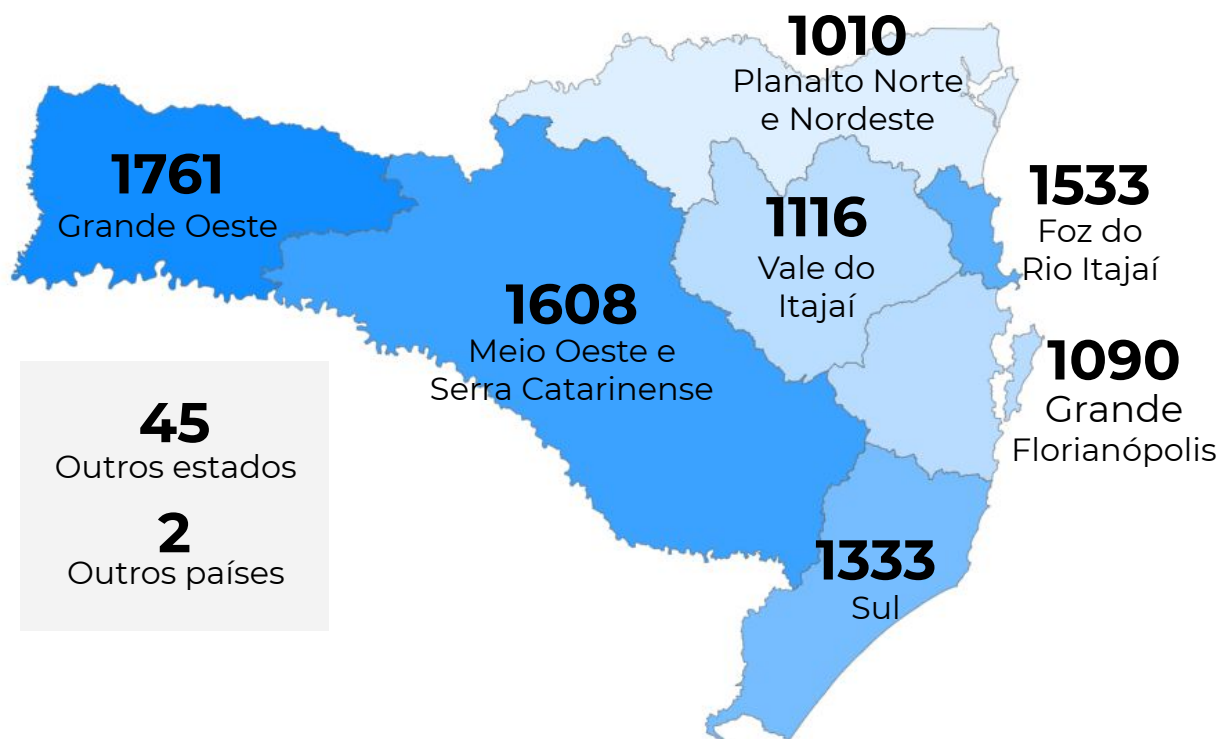


DISTRIBUIÇÃO DE ÓBITOS POR MUNICÍPIO

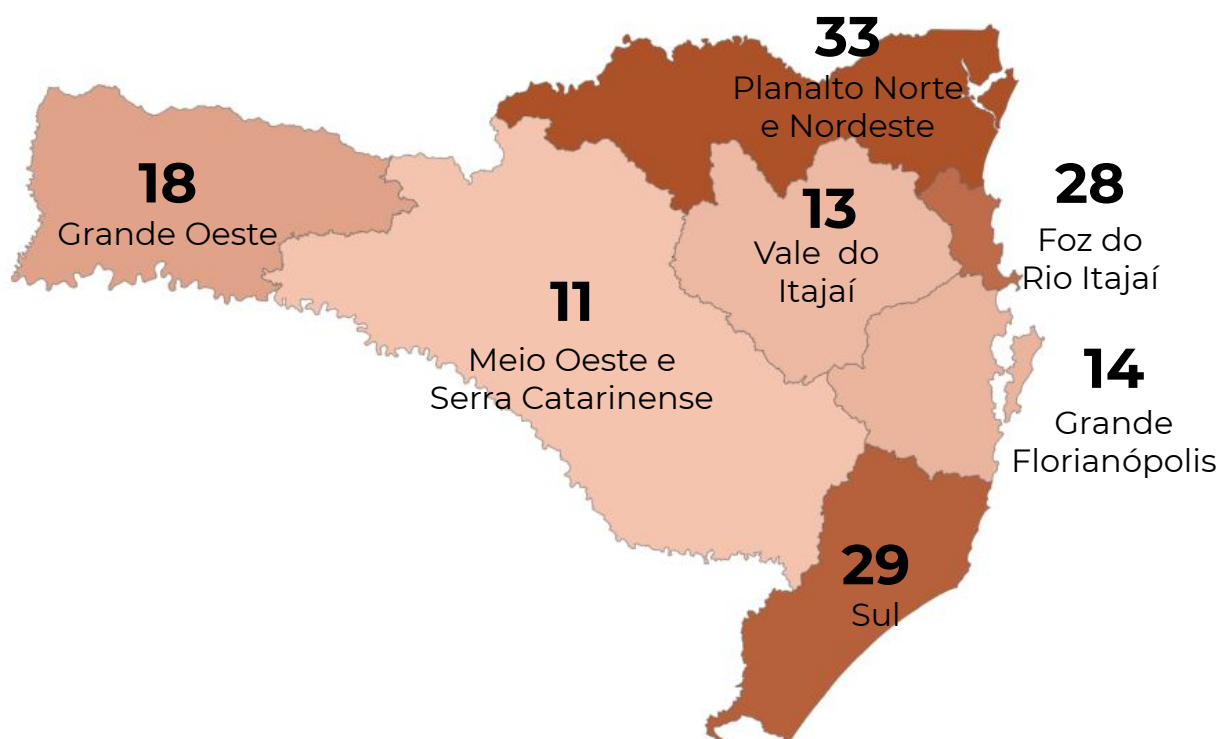


1º de junho de 2020

CASOS CONFIRMADOS POR MACRORREGIÃO DE SAÚDE



ÓBITOS POR MACRORREGIÃO DE SAÚDE



CORONAVÍRUS

Boletim Epidemiológico

1º de junho de
2020

CASOS E ÓBITOS POR MUNICÍPIO E MACRORREGIÃO DE SAÚDE

GRANDE FLORIANÓPOLIS	1090	14
- Águas Mornas	2	
- Alfredo Wagner		
- Angelina		
- Anitápolis		
- Antônio Carlos	22	4
- Biguaçu	25	
- Canelinha	3	
- Florianópolis	687	7
- Garopaba	6	
- Governador Celso Ramos	28	
- Leoberto Leal		
- Major Gercino		
- Nova Trento	5	
- Palhoça	153	1
- Paulo Lopes	2	
- Rancho Queimado	2	
- Santo Amaro da Imperatriz	8	
- São Bonifácio		
- São João Batista	7	
- São José	124	2
- São Pedro de Alcântara		
- Tijucas	16	

VALE DO ITAJAÍ	1116	13
- Agrolândia	9	
- Agronômica	10	1
- Apiúna		
- Ascurra	1	
- Atalanta	3	
- Aurora	4	
- Benedito Novo	10	
- Blumenau	659	4
- Botuverá	6	
- Braço do Trombudo		
- Brusque	153	
- Chapadão do Lageado		
- Dona Emma	1	
- Doutor Pedrinho		

- Gaspar	46	1
- Guabiruba	4	1
- Ibirama	5	
- Imbuia	1	
- Indaial	55	2
- Ituporanga	10	1
- José Boiteux	1	
- Laurentino	3	
- Lontras	2	
- Mirim Doce		
- Petrolândia	1	
- Pomerode	21	
- Pouso Redondo	4	1
- Presidente Getúlio	1	
- Presidente Nereu		
- Rio do Campo		
- Rio do Oeste	3	
- Rio do Sul	56	
- Rio dos Cedros		
- Rodeio	3	1
- Saleté	7	1
- Santa Terezinha	1	
- Taió	1	
- Timbó	31	
- Trombudo Central	2	
- Vidal Ramos	2	
- Vitor Meireles		
- Witmarsum		

FOZ DO RIO ITAJAÍ	1533	28
- Balneário Camboriú	444	2
- Balneário Piçarras	51	
- Bombinhas	11	
- Camboriú	143	5
- Ilhota	19	
- Itajaí	461	10
- Itapema	60	1
- Luiz Alves	2	
- Navegantes	250	7

CORONAVÍRUS

Boletim Epidemiológico

1º de junho de 2020

CASOS E ÓBITOS POR MUNICÍPIO E MACRORREGIÃO DE SAÚDE

- Penha	69	2
- Porto Belo	23	1

PLANALTO NORTE E NORDESTE	1010	33
- Araquari	30	
- Balneário Barra do Sul	12	
- Barra Velha	21	
- Bela Vista do Toldo		
- Campo Alegre		
- Canoinhas	55	
- Corupá	6	
- Garuva	8	1
- Guaramirim	39	
- Irineópolis		
- Itaiópolis	3	1
- Itapoá	2	
- Jaraguá do Sul	119	2
- Joinville	423	23
- Mafra	7	
- Major Vieira		
- Massaranduba	1	1
- Monte Castelo	1	
- Papanduva	15	4
- Porto União	6	
- Rio Negrinho	11	
- São Bento do Sul	32	
- São Francisco do Sul	32	1
- São João do Itaperiú	6	
- Schroeder	11	
- Três Barras	170	

SUL	1333	29
- Araranguá	67	2
- Armazém	26	
- Balneário Arroio do Silva	28	1
- Balneário Gaivota	8	1
- Balneário Rincão	5	
- Braço do Norte	111	2
- Capivari de Baixo	26	

- Cocal do Sul	18	1
- Criciúma	384	9
- Ermo		
- Forquilha	26	
- Grão-Pará	3	
- Gravatal	26	1
- Içara	21	
- Imaruí		
- Imbituba	44	
- Jacinto Machado	5	
- Jaguaruna	9	
- Laguna	18	1
- Lauro Müller	1	
- Maracajá	12	
- Meleiro	16	
- Morro da Fumaça	11	
- Morro Grande	2	
- Nova Veneza	41	
- Orleans	24	
- Passo de Torres	12	
- Pedras Grandes	2	1
- Pescaria Brava	1	
- Praia Grande	3	
- Rio Fortuna	1	
- Sangão	16	
- Santa Rosa de Lima		
- Santa Rosa do Sul	28	
- São João do Sul	3	
- São Ludgero	30	1
- São Martinho	3	
- Siderópolis	21	1
- Sombrio	61	3
- Timbé do Sul	5	
- Treviso		
- Treze de Maio	3	
- Tubarão	164	3
- Turvo	6	
- Urussanga	42	2

CORONAVÍRUS

Boletim Epidemiológico

1º de junho de 2020

CASOS E ÓBITOS POR MUNICÍPIO E MACRORREGIÃO DE SAÚDE

MEIO OESTE E SERRA	1608	11
- Abdon Batista	1	
- Água Doce	6	
- Alto Bela Vista	4	
- Anita Garibaldi	2	
- Arabutã	27	
- Arroio Trinta		
- Bocaina do Sul		
- Bom Jardim da Serra		
- Bom Retiro		
- Brunópolis		
- Caçador	20	1
- Calmon		
- Campo Belo do Sul		
- Campos Novos	3	
- Capão Alto		
- Capinzal	2	
- Catanduvas	14	
- Celso Ramos		
- Cerro Negro		
- Concórdia	931	9
- Correia Pinto		
- Curitibanos	5	
- Erval Velho		
- Fraiburgo	15	
- Frei Rogério		
- Herval d'Oeste	7	
- Ibiam		
- Ibicaré	2	
- Iomerê		
- Ipira	6	
- Ipumirim	57	
- Irani	56	
- Itá	31	
- Jaborá	13	
- Joaçaba	23	
- Lacerdópolis		
- Lages	70	
- Lebon Régis		

- Lindóia do Sul	56	
- Luzerna	6	
- Macieira		
- Matos Costa		
- Monte Carlo	2	
- Otacílio Costa	3	
- Ouro	2	
- Pained		
- Palmeira	1	
- Peritiba	14	
- Pinheiro Preto	1	
- Piratuba	10	
- Ponte Alta		
- Ponte Alta do Norte		
- Presidente Castello Branco	8	
- Rio das Antas		
- Rio Rufino	1	
- Salto Veloso	1	
- Santa Cecília	2	
- São Cristóvão do Sul		
- São Joaquim	3	
- São José do Cerrito		
- Seara	148	
- Tangará	4	1
- Timbó Grande		
- Treze Tílias	3	
- Urubici		
- Urupema		
- Vargem		
- Vargem Bonita	23	
- Videira	15	
- Xavantina	2	
- Zortéa	8	

GRANDE OESTE	1761	18
- Abelardo Luz	4	
- Águas de Chapecó	20	
- Águas Frias	1	
- Anchieta	8	

CORONAVÍRUS

Boletim Epidemiológico

1º de junho de 2020

CASOS E ÓBITOS POR MUNICÍPIO E MACRORREGIÃO DE SAÚDE

- Arvoredo	12	1
- Bandeirante		
- Barra Bonita		
- Belmonte		
- Bom Jesus		
- Bom Jesus do Oeste		
- Caibi	6	
- Campo Erê	2	
- Caxambu do Sul	28	1
- Chapecó	925	4
- Cordilheira Alta	3	
- Coronel Freitas	5	
- Coronel Martins		
- Cunha Porã	16	
- Cunchataí	1	
- Descanso	2	
- Dionísio Cerqueira	1	1
- Entre Rios	86	1
- Faxinal dos Guedes	22	
- Flor do Sertão		
- Formosa do Sul		
- Galvão	1	
- Guaraciaba	1	
- Guarujá do Sul		
- Guatambu	30	
- Iporã do Oeste		
- Ipuaçú	35	
- Iraceminha		
- Irati	2	1
- Itapiranga	5	
- Jardinópolis		
- Jupiá	12	
- Lajeado Grande	6	
- Maravilha	21	
- Marema	4	
- Modelo		
- Mondaiá	1	
- Nova Erechim	15	
- Nova Itaberaba	1	

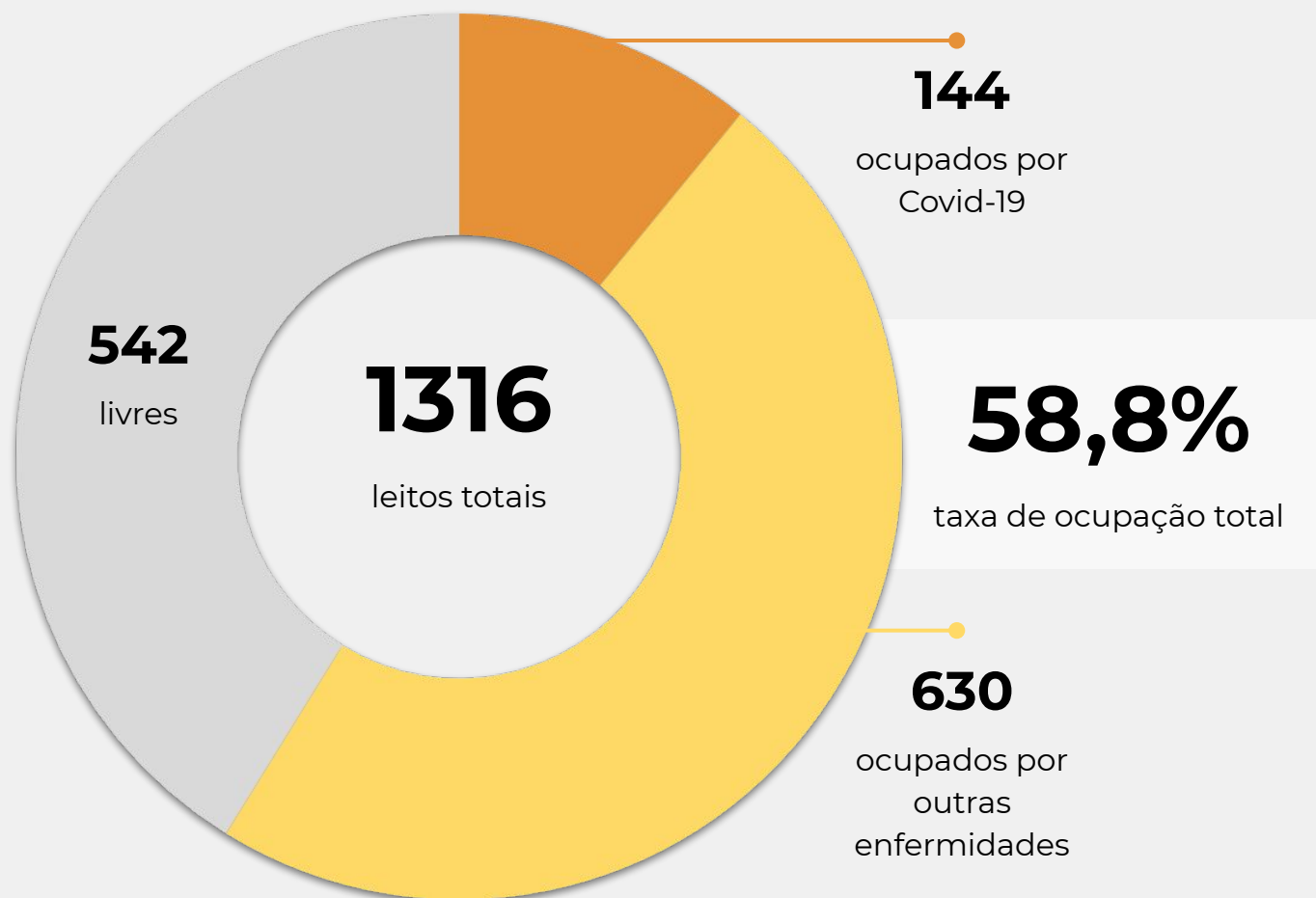
- Novo Horizonte		
- Ouro Verde		
- Paial	12	
- Palma Sola	3	
- Palmitos	52	2
- Paraíso		
- Passos Maia	1	
- Pinhalzinho	14	
- Planalto Alegre	12	
- Ponte Serrada	26	2
- Princesa		
- Quilombo	9	
- Riqueza	2	
- Romelândia		
- Saltinho		
- Santa Helena	1	
- Santa Terezinha do Progresso		
- Santiago do Sul	1	
- São Bernardino	1	
- São Carlos	18	
- São Domingos	5	
- São João do Oeste	1	
- São José do Cedro	2	
- São Lourenço do Oeste	7	
- São Miguel da Boa Vista		
- São Miguel do Oeste	54	
- Saudades	1	
- Serra Alta		
- Sul Brasil		
- Tigrinhos	4	
- Tunápolis	3	
- União do Oeste	2	
- Vargeão	3	
- Xanxerê	123	1
- Xaxim	128	4

OUTROS ESTADOS	45	
OUTROS PAÍSES	2	
NÃO INFORMADO		

OCUPAÇÃO DE LEITOS DE UTI (SUS E REDE PRIVADA)

	SUS			REDE PRIVADA			TOTAL		
	Confirmados	Suspeitos	Total	Confirmados	Suspeitos	Total	Confirmados	Suspeitos	TOTAL
Internações em UTI	39	105	144	5	9	14	44	114	158
Ventilação mecânica	23	43	66	1	3	4	24	46	70

OCUPAÇÃO DE LEITOS DE UTI - SUS



1º de junho de 2020

OCUPAÇÃO DE LEITOS DE UTI POR REGIÃO

GRANDE FLORIANÓPOLIS



Leitos ativos	237	
Ocupados por Covid-19	17	7,2%
Outras enfermidades	98	41,4%
Livres	122	51,5%
Taxa de ocupação	48,5%	

VALE DO ITAJAÍ



Leitos ativos	201	
Ocupados por Covid-19	18	9,0%
Outras enfermidades	94	46,8%
Livres	89	44,3%
Taxa de ocupação	55,7%	

FOZ DO RIO ITAJAÍ



Leitos ativos	120	
Ocupados por Covid-19	27	22,5%
Outras enfermidades	57	47,5%
Livres	36	30,0%
Taxa de ocupação	70,0%	

PLANALTO NORTE E NORDESTE



Leitos ativos	290	
Ocupados por Covid-19	33	11,4%
Outras enfermidades	145	50,0%
Livres	112	38,6%
Taxa de ocupação	61,4%	

SUL



Leitos ativos	146	
Ocupados por Covid-19	9	6,2%
Outras enfermidades	87	59,6%
Livres	50	34,2%
Taxa de ocupação	65,8%	

MEIO OESTE E SERRA CATARINENSE



Leitos ativos	192	
Ocupados por Covid-19	17	8,9%
Outras enfermidades	90	46,9%
Livres	85	44,3%
Taxa de ocupação	55,7%	

GRANDE OESTE



Leitos ativos	130	
Ocupados por Covid-19	23	17,7%
Outras enfermidades	59	45,4%
Livres	48	36,9%
Taxa de ocupação	63,1%	

NOTAS EXPLICATIVAS

1 - Nos últimos boletins, os gráficos de evolução dos casos confirmados e de óbitos em Santa Catarina representavam a data da liberação dos resultados laboratoriais.

A partir de 20 de abril de 2020, os boletins passam a representar dados que melhor apresentem a situação da COVID-19 no Estado, permitindo identificar com maior precisão o momento da infecção pelo vírus SARS-CoV-2.

Dessa forma, o gráfico que representa a curva epidêmica, ou seja, a evolução de casos confirmados, será de acordo com a data do início dos sintomas, e o gráfico de evolução dos óbitos confirmados apresentará de acordo com a data do óbito.

2 - A partir de 28 de abril de 2020, o painel BoaVista do Governo de Santa Catarina passou a integrar os sistemas do Ministério da Saúde, sendo eles: e-SUS VE e SIVEP Gripe, e assim os casos confirmados por teste rápido sorológico e os casos confirmados por critério clínico e vínculo epidemiológico passaram a ser contabilizados.

3 - O número de pacientes recuperados considera aqueles que tiveram alta da internação hospitalar e, para os casos mais leves, aqueles com um período maior que 20 dias desde o início dos sintomas.

FONTES

BRASIL. Ministério da Saúde. Painel Coronavírus. Disponível em: <https://covid.saude.gov.br/>. Acesso em: 1 jun. 2020, 20h23.

JOHN HOPKINS UNIVERSITY. Coronavirus Resource Center. 2020. Disponível em: <https://coronavirus.jhu.edu/>. Acesso em: 1 jun. 2020, 18h20.

SANTA CATARINA. Centro de Informática e Automação do Estado de Santa Catarina - CIASC. Plataforma BoaVista, com dados da Secretaria de Estado da Saúde. Acesso em: 1 jun. 2020, 16h58.

SANTA CATARINA. Secretaria de Estado da Saúde, Superintendência de Serviços Especializados e Regulação. Acesso em: 1 jun. 2020, 16h02.

Links úteis

www.coronavirus.sc.gov.br

Boletins epidemiológicos

Guia de convívio responsável

Tira dúvidas

Triagem online

Portal da Transparência

***Clique e conecte-se
ao Governo de SC***



www.coronavirus.sc.gov.br

GOVERNO DE
**SANTA
CATARINA**

