

# ***CORONAVÍRUS***

## **Boletim Epidemiológico**

21 de junho de 2020

# CORONAVÍRUS

## Boletim Epidemiológico

21 de junho de 2020



**17.582**  
casos confirmados

**14.377**  
recuperados

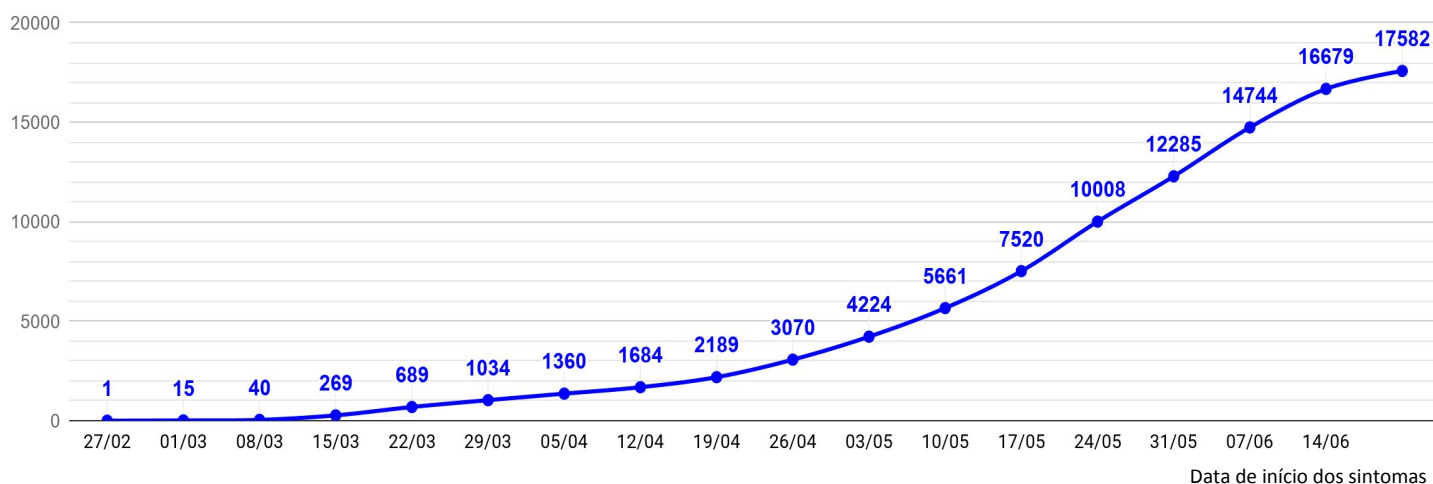
**245,4**  
casos por 100 mil hab.

**246**  
óbitos

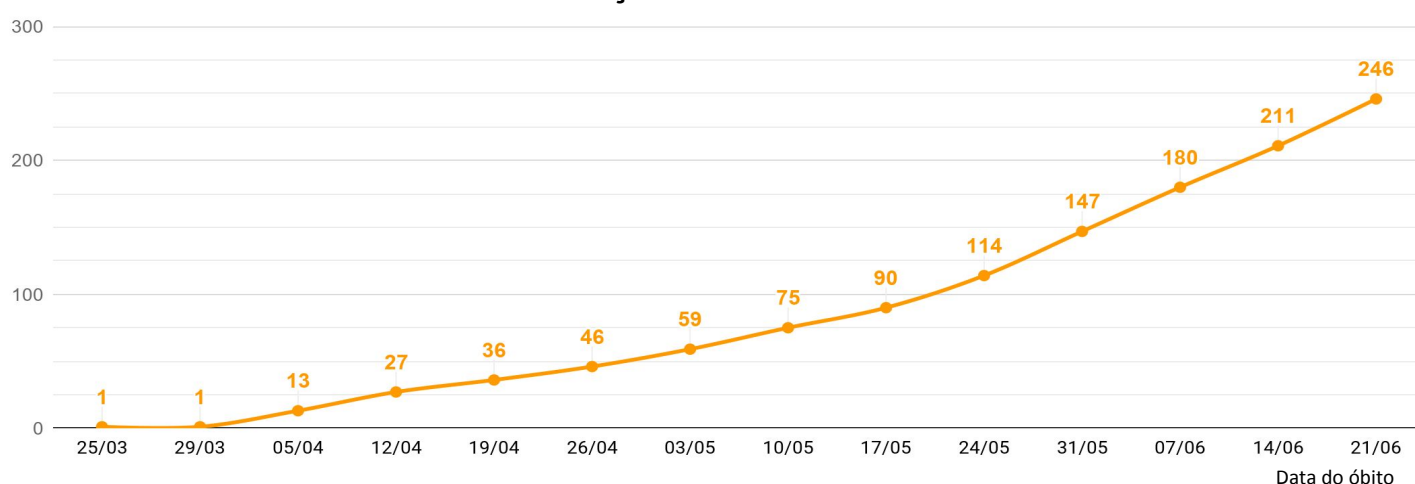
**2.959**  
casos ativos

**1,40%**  
letalidade

### EVOLUÇÃO DOS CASOS CONFIRMADOS



### EVOLUÇÃO DOS ÓBITOS



### TESTES REALIZADOS

**51.466**  
PCR

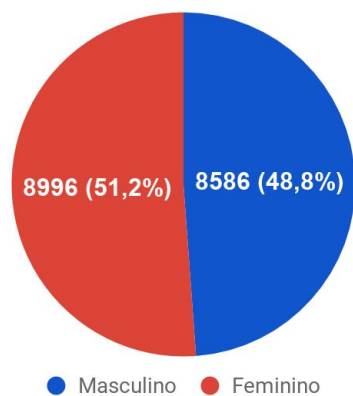
**23.738**  
testes  
rápidos

**715**  
clínico  
epidemiológicos

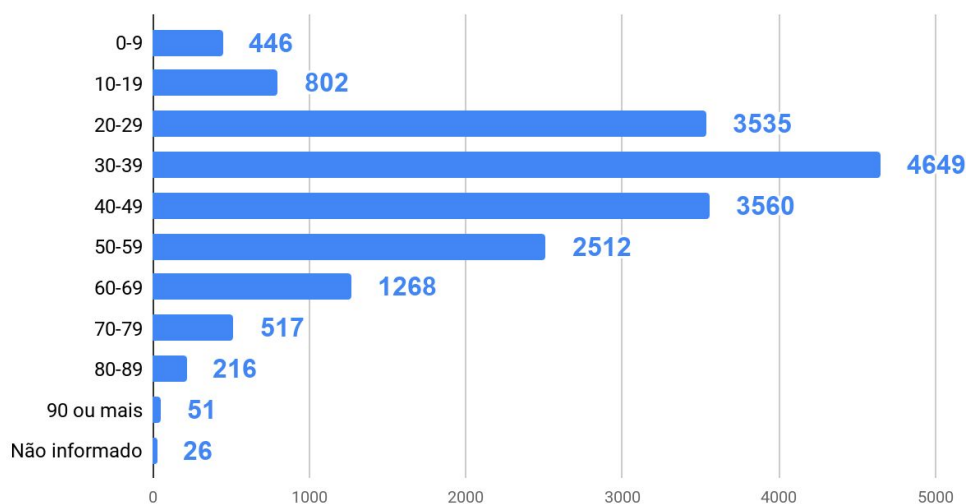
**4.390**  
exames aguardando  
resultado (Lacen)

### DETALHAMENTO DOS CASOS CONFIRMADOS E ÓBITOS

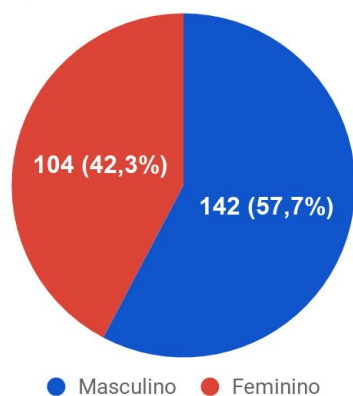
Casos confirmados por sexo



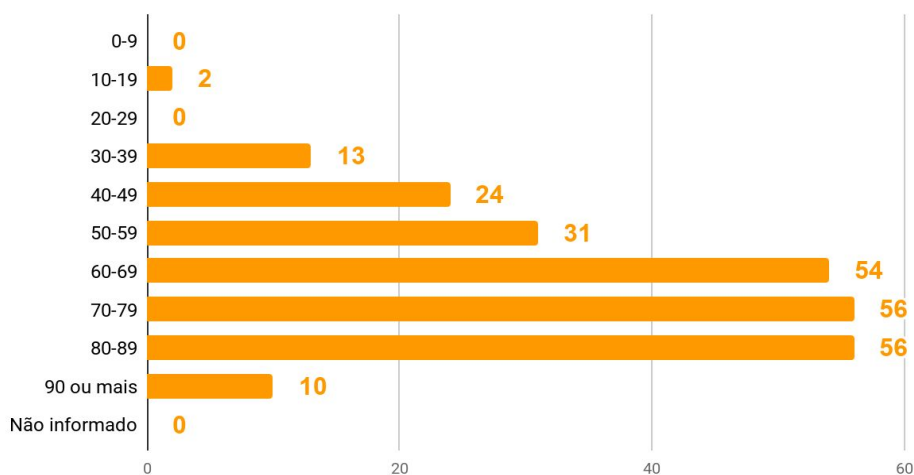
Casos por faixa etária



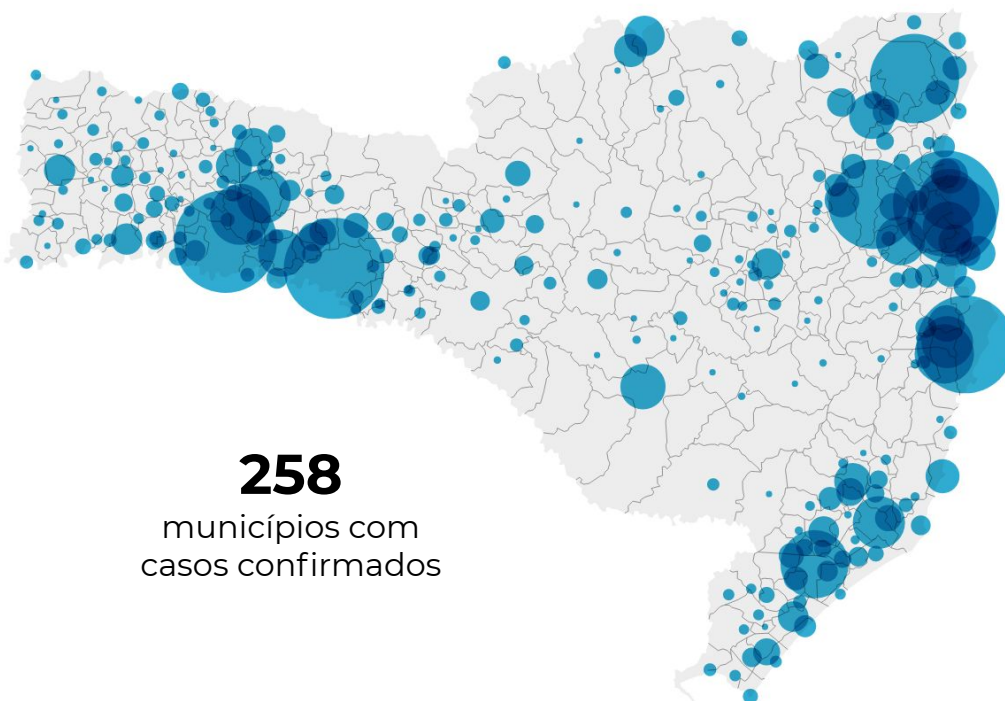
Óbitos por sexo



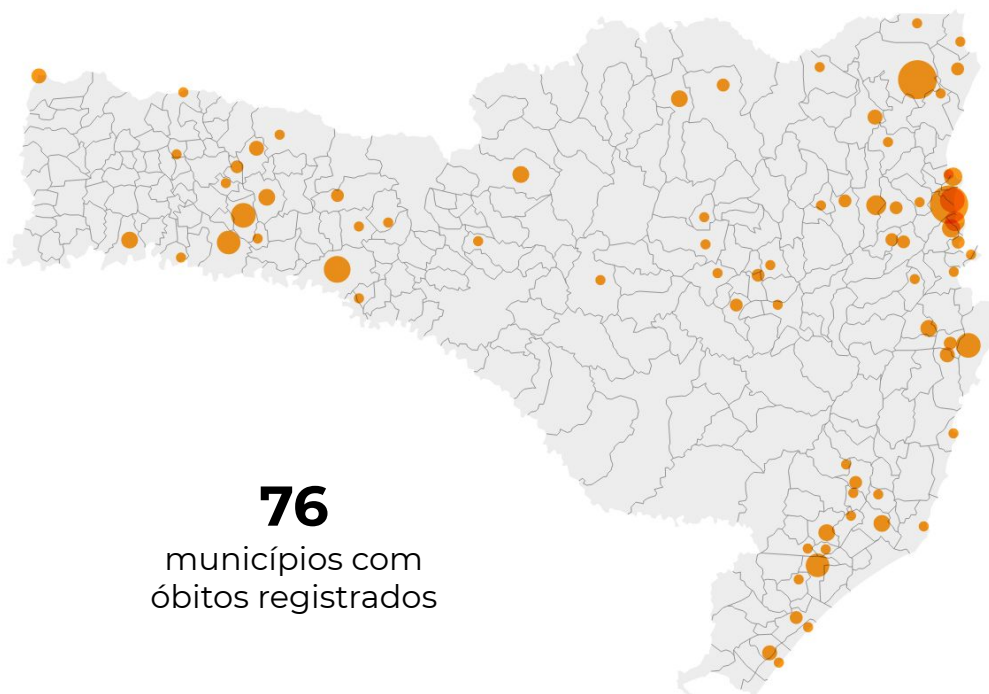
Óbitos por faixa etária



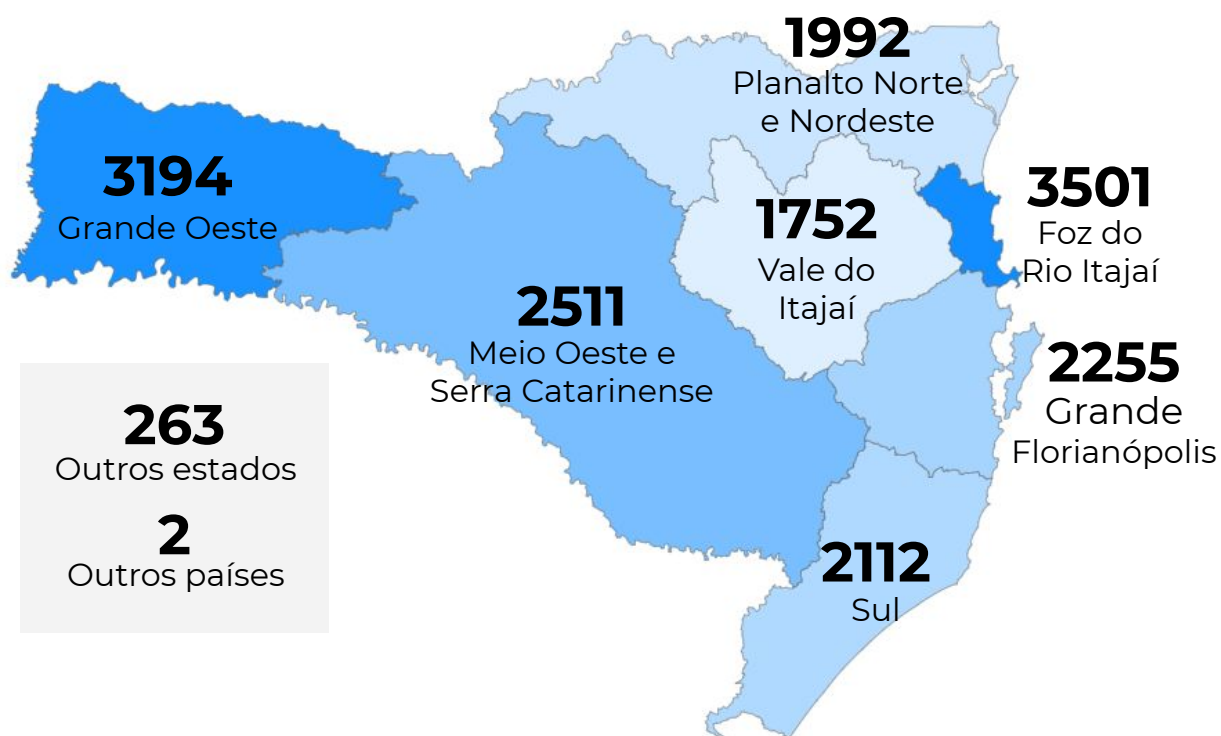
### DISTRIBUIÇÃO DE CASOS POR MUNICÍPIO



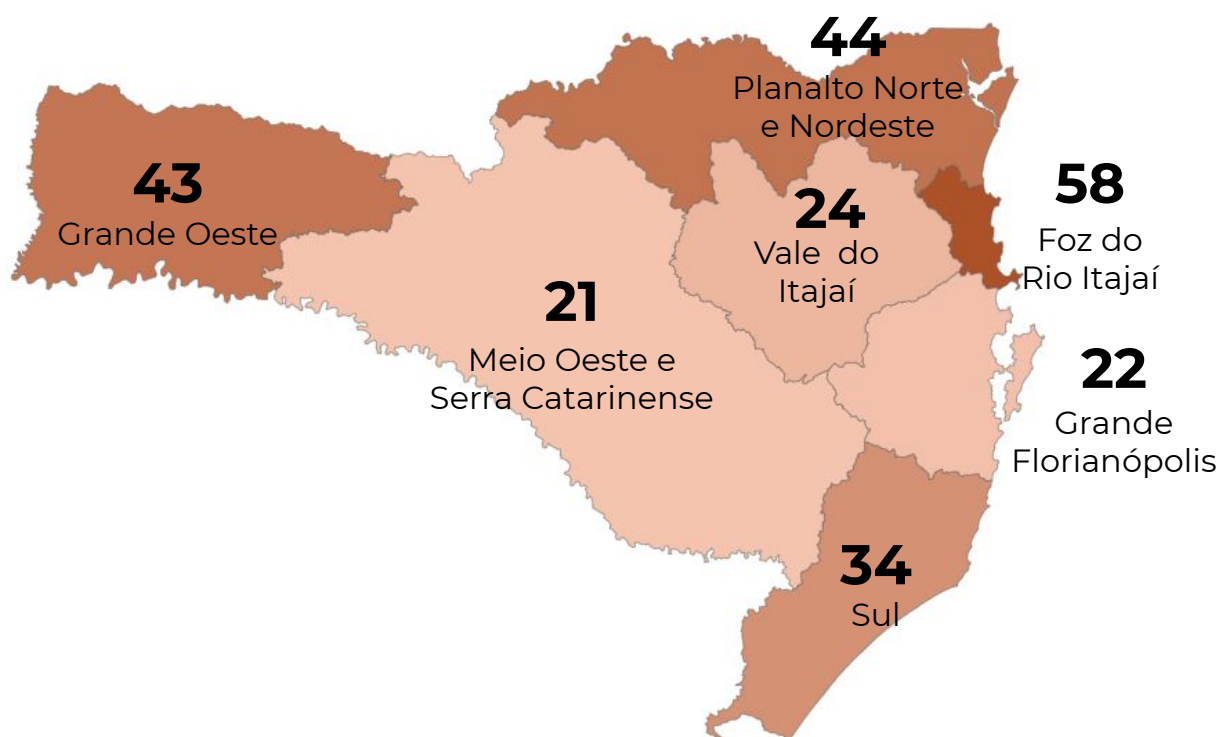
### DISTRIBUIÇÃO DE ÓBITOS POR MUNICÍPIO



### CASOS CONFIRMADOS POR MACRORREGIÃO DE SAÚDE



### ÓBITOS POR MACRORREGIÃO DE SAÚDE



# CORONAVÍRUS

## Boletim Epidemiológico

21 de junho de 2020

### CASOS E ÓBITOS POR MUNICÍPIO E MACRORREGIÃO DE SAÚDE

<b>GRANDE FLORIANÓPOLIS</b>	<b>2255</b>	<b>22</b>
- Águas Mornas	4	
- Alfredo Wagner	2	
- Angelina		
- Anitápolis		
- Antônio Carlos	38	4
- Biguaçu	136	
- Canelinha	51	
- Florianópolis	1108	10
- Garopaba	12	1
- Governador Celso Ramos	42	
- Leoberto Leal		
- Major Gercino	4	
- Nova Trento	16	
- Palhoça	392	3
- Paulo Lopes	2	
- Rancho Queimado	2	
- Santo Amaro da Imperatriz	12	
- São Bonifácio		
- São João Batista	37	1
- São José	291	2
- São Pedro de Alcântara	1	
- Tijucas	105	1

<b>VALE DO ITAJAÍ</b>	<b>1752</b>	<b>24</b>
- Agrolândia	11	2
- Agronômica	14	2
- Apiúna	5	
- Ascurra	3	
- Atalanta	5	
- Aurora	5	
- Benedito Novo	10	
- Blumenau	923	6
- Botuverá	6	
- Braço do Trombudo	2	
- Brusque	260	2
- Chapadão do Lageado		
- Dona Emma	6	
- Doutor Pedrinho		

- Gaspar	72	2
- Guabiruba	16	2
- Ibirama	10	
- Imbuia	1	
- Indaial	122	2
- Ituporanga	11	1
- José Boiteux	1	
- Laurentino	3	
- Lontras	3	
- Mirim Doce	1	
- Petrolândia	1	
- Pomerode	57	
- Pouso Redondo	5	1
- Presidente Getúlio	5	
- Presidente Nereu		
- Rio do Campo	2	
- Rio do Oeste	3	
- Rio do Sul	99	1
- Rio dos Cedros		
- Rodeio	4	1
- Saleté	7	1
- Santa Terezinha	2	
- Taió	25	1
- Timbó	47	
- Trombudo Central	2	
- Vidal Ramos	3	
- Vitor Meireles		
- Witmarsum		

<b>FOZ DO RIO ITAJAÍ</b>	<b>3501</b>	<b>58</b>
- Balneário Camboriú	915	6
- Balneário Piçarras	87	1
- Bombinhas	124	
- Camboriú	282	5
- Ilhota	43	1
- Itajaí	1318	27
- Itapema	112	2
- Luiz Alves	22	
- Navegantes	412	10

# CORONAVÍRUS

## Boletim Epidemiológico

21 de junho de 2020

### CASOS E ÓBITOS POR MUNICÍPIO E MACRORREGIÃO DE SAÚDE

- Penha	128	5
- Porto Belo	58	1

<b>PLANALTO NORTE E NORDESTE</b>	<b>1992</b>	<b>44</b>
- Araquari	55	1
- Balneário Barra do Sul	20	
- Barra Velha	44	
- Bela Vista do Toldo	1	
- Campo Alegre	1	
- Canoinhas	110	
- Corupá	78	
- Garuva	15	1
- Guaramirim	65	
- Irineópolis		
- Itaiópolis	3	2
- Itapoá	24	1
- Jaraguá do Sul	224	3
- Joinville	921	28
- Mafra	19	
- Major Vieira		
- Massaranduba	26	1
- Monte Castelo	2	
- Papanduva	20	4
- Porto União	11	
- Rio Negrinho	34	
- São Bento do Sul	59	1
- São Francisco do Sul	53	2
- São João do Itaperiú	10	
- Schroeder	27	
- Três Barras	170	

<b>SUL</b>	<b>2112</b>	<b>34</b>
- Araranguá	92	2
- Armazém	28	
- Balneário Arroio do Silva	43	1
- Balneário Gaivota	9	1
- Balneário Rincão	7	
- Braço do Norte	140	2
- Capivari de Baixo	65	

- Cocal do Sul	24	1
- Criciúma	524	9
- Ermo	1	
- Forquilha	52	1
- Grão-Pará	5	1
- Gravatal	28	1
- Içara	37	
- Imaruí	4	
- Imbituba	116	
- Jacinto Machado	6	
- Jaguaruna	19	
- Laguna	33	1
- Lauro Müller	5	
- Maracajá	13	
- Meleiro	20	
- Morro da Fumaça	25	
- Morro Grande	6	
- Nova Veneza	58	
- Orleans	48	
- Passo de Torres	17	
- Pedras Grandes	2	1
- Pescaria Brava	15	
- Praia Grande	11	
- Rio Fortuna	1	
- Sangão	33	
- Santa Rosa de Lima		
- Santa Rosa do Sul	32	
- São João do Sul	8	
- São Ludgero	74	1
- São Martinho	6	
- Siderópolis	24	1
- Sombrio	69	3
- Timbé do Sul	8	
- Treviso	3	
- Treze de Maio	4	
- Tubarão	297	4
- Turvo	7	
- Urussanga	93	4

# CORONAVÍRUS

## Boletim Epidemiológico

21 de junho de 2020

### CASOS E ÓBITOS POR MUNICÍPIO E MACRORREGIÃO DE SAÚDE

<b>MEIO OESTE E SERRA</b>	<b>2511</b>	<b>21</b>
- Abdon Batista	12	
- Água Doce	10	
- Alto Bela Vista	6	
- Anita Garibaldi	2	
- Arabutã	32	
- Arroio Trinta	11	
- Bocaina do Sul	1	
- Bom Jardim da Serra	1	
- Bom Retiro	1	
- Brunópolis	11	
- Caçador	60	4
- Calmon		
- Campo Belo do Sul		
- Campos Novos	32	
- Capão Alto		
- Capinzal	9	
- Catanduvas	20	
- Celso Ramos		
- Cerro Negro		
- Concórdia	1183	12
- Correia Pinto	3	
- Curitibanos	35	1
- Erval Velho	8	
- Fraiburgo	28	
- Frei Rogério		
- Herval d'Oeste	27	
- Ibiam		
- Ibicaré	2	
- Iomerê		
- Ipira	7	
- Ipumirim	80	
- Irani	58	1
- Itá	38	
- Jaborá	15	
- Joaçaba	32	
- Lacerdópolis		
- Lages	218	
- Lebon Régis	1	

- Lindóia do Sul	68	
- Luzerna	8	
- Macieira		
- Matos Costa		
- Monte Carlo	31	
- Otacílio Costa	14	
- Ouro	3	
- Paineira		
- Palmeira	1	
- Peritiba	18	1
- Pinheiro Preto	1	
- Piratuba	14	
- Ponte Alta	1	
- Ponte Alta do Norte	2	
- Presidente Castello Branco	10	
- Rio das Antas	2	
- Rio Rufino	2	
- Salto Veloso	1	
- Santa Cecília	8	
- São Cristóvão do Sul		
- São Joaquim	10	
- São José do Cerrito	1	
- Seara	242	
- Tangará	5	1
- Timbó Grande	1	
- Treze Tílias	13	
- Urubici		
- Urupema		
- Vargem	6	
- Vargem Bonita	27	1
- Videira	55	
- Xavantina	16	
- Zortéa	8	

<b>GRANDE OESTE</b>	<b>3194</b>	<b>43</b>
- Abelardo Luz	25	1
- Águas de Chapecó	24	
- Águas Frias	1	
- Anchieta	9	



# CORONAVÍRUS

## Boletim Epidemiológico

21 de junho de 2020

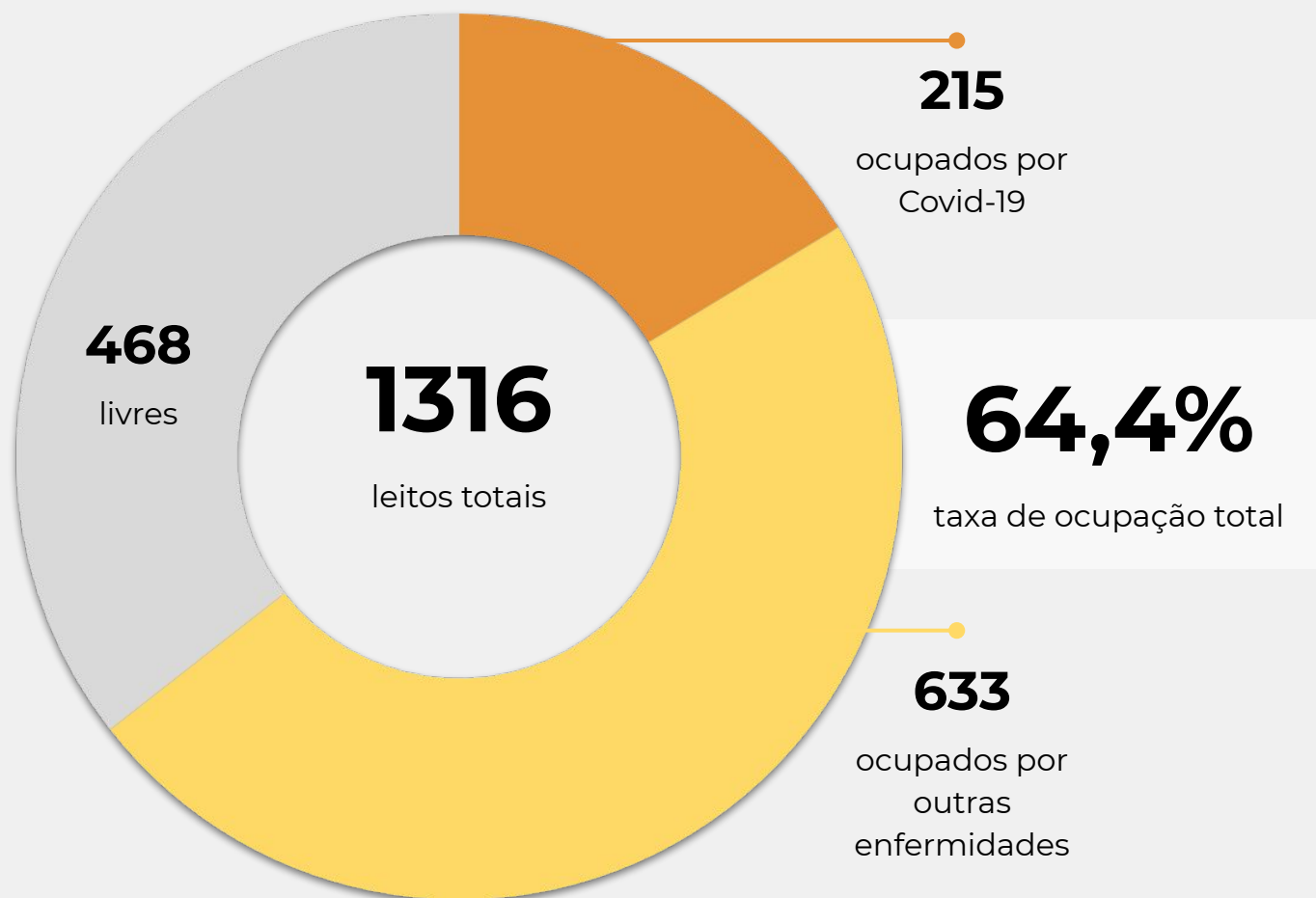
### CASOS E ÓBITOS POR MUNICÍPIO E MACRORREGIÃO DE SAÚDE

- Arvoredo	20	1	- Novo Horizonte		
- Bandeirante			- Ouro Verde	6	
- Barra Bonita			- Paial	14	
- Belmonte			- Palma Sola	5	
- Bom Jesus	23		- Palmitos	97	4
- Bom Jesus do Oeste			- Paraíso	1	
- Caibi	12		- Passos Maia	7	
- Campo Erê	2		- Pinhalzinho	19	
- Caxambu do Sul	27	1	- Planalto Alegre	13	
- Chapecó	1229	9	- Ponte Serrada	32	2
- Cordilheira Alta	14		- Princesa		
- Coronel Freitas	9		- Quilombo	13	
- Coronel Martins	4		- Riqueza	7	
- Cunha Porã	28		- Romelândia	11	
- Cunjataí	7		- Saltinho	9	
- Descanso	5		- Santa Helena	2	
- Dionísio Cerqueira	6	3	- Santa Terezinha do Progresso	7	
- Entre Rios	134	2	- Santiago do Sul	1	
- Faxinal dos Guedes	39		- São Bernardino	6	
- Flor do Sertão	1		- São Carlos	27	
- Formosa do Sul			- São Domingos	17	
- Galvão	6		- São João do Oeste	1	
- Guaraciaba	4		- São José do Cedro	6	
- Guarujá do Sul	1		- São Lourenço do Oeste	23	1
- Guatambu	38		- São Miguel da Boa Vista	3	
- Iporã do Oeste	9		- São Miguel do Oeste	97	
- Ipuaçú	154	3	- Saudades	23	
- Iraceminha	1		- Serra Alta		
- Irati	2	1	- Sul Brasil	1	
- Itapiranga	12		- Tigrinhos	6	
- Jardinópolis			- Tunápolis	7	
- Jupiá	15		- União do Oeste	2	
- Lajeado Grande	21		- Vargeão	3	
- Maravilha	46		- Xanxerê	322	4
- Marema	11	1	- Xaxim	414	10
- Modelo	9				
- Mondáí	20		<b>OUTROS ESTADOS</b>	263	
- Nova Erechim	17		<b>OUTROS PAÍSES</b>	2	
- Nova Itaberaba	7		<b>NÃO INFORMADO</b>		

### OCUPAÇÃO DE LEITOS DE UTI (SUS E REDE PRIVADA)

	SUS			REDE PRIVADA			TOTAL		
	Confirmados	Suspeitos	Total	Confirmados	Suspeitos	Total	Confirmados	Suspeitos	TOTAL
Internações em UTI	56	159	<b>215</b>	5	21	<b>26</b>	61	180	<b>241</b>
Ventilação mecânica	33	67	<b>100</b>	2	3	<b>5</b>	35	70	<b>105</b>

### OCUPAÇÃO DE LEITOS DE UTI - SUS



### OCUPAÇÃO DE LEITOS DE UTI POR REGIÃO

#### GRANDE FLORIANÓPOLIS



Leitos ativos	<b>237</b>	
Ocupados por Covid-19	<b>31</b>	13,1%
Outras enfermidades	<b>119</b>	50,2%
Livres	<b>87</b>	36,7%
Taxa de ocupação	<b>63,3%</b>	

#### VALE DO ITAJAÍ



Leitos ativos	<b>201</b>	
Ocupados por Covid-19	<b>27</b>	13,4%
Outras enfermidades	<b>94</b>	46,8%
Livres	<b>80</b>	39,8%
Taxa de ocupação	<b>60,2%</b>	

#### FOZ DO RIO ITAJAÍ



Leitos ativos	<b>120</b>	
Ocupados por Covid-19	<b>42</b>	35,0%
Outras enfermidades	<b>51</b>	42,5%
Livres	<b>27</b>	22,5%
Taxa de ocupação	<b>77,5%</b>	

#### PLANALTO NORTE E NORDESTE



Leitos ativos	<b>290</b>	
Ocupados por Covid-19	<b>45</b>	15,5%
Outras enfermidades	<b>156</b>	53,8%
Livres	<b>89</b>	30,7%
Taxa de ocupação	<b>69,3%</b>	

#### SUL



Leitos ativos	<b>146</b>	
Ocupados por Covid-19	<b>23</b>	15,8%
Outras enfermidades	<b>80</b>	54,8%
Livres	<b>43</b>	29,5%
Taxa de ocupação	<b>70,5%</b>	

#### MEIO OESTE E SERRA CATARINENSE



Leitos ativos	<b>192</b>	
Ocupados por Covid-19	<b>20</b>	10,4%
Outras enfermidades	<b>85</b>	44,3%
Livres	<b>87</b>	45,3%
Taxa de ocupação	<b>54,7%</b>	

#### GRANDE OESTE



Leitos ativos	<b>130</b>	
Ocupados por Covid-19	<b>27</b>	20,8%
Outras enfermidades	<b>48</b>	36,9%
Livres	<b>55</b>	42,3%
Taxa de ocupação	<b>57,7%</b>	

### NOTAS EXPLICATIVAS

**1** - Nos últimos boletins, os gráficos de evolução dos casos confirmados e de óbitos em Santa Catarina representavam a data da liberação dos resultados laboratoriais.

A partir de 20 de abril de 2020, os boletins passam a representar dados que melhor apresentem a situação da COVID-19 no Estado, permitindo identificar com maior precisão o momento da infecção pelo vírus SARS-CoV-2.

Dessa forma, o gráfico que representa a curva epidêmica, ou seja, a evolução de casos confirmados, será de acordo com a data do início dos sintomas, e o gráfico de evolução dos óbitos confirmados apresentará de acordo com a data do óbito.

**2** - A partir de 28 de abril de 2020, o painel BoaVista do Governo de Santa Catarina passou a integrar os sistemas do Ministério da Saúde, sendo eles: e-SUS VE e SIVEP Gripe, e assim os casos confirmados por teste rápido sorológico e os casos confirmados por critério clínico e vínculo epidemiológico passaram a ser contabilizados.

**3** - O número de pacientes recuperados considera aqueles que tenham recebido alta hospitalar e tenham decorridos 14 dias do início dos sintomas sem evolução a óbito. Limitações: por forma de concepção dos sistemas de informação, os casos são registrados de forma única, portanto, pessoas que foram internadas após a inclusão no sistema de informação, ou tenham registrados mais de um evento de internação e alta, ou não estão encerrados no SIVEP-Gripe podem não ser considerados como casos recuperados.

### FONTES

SANTA CATARINA. Centro de Informática e Automação do Estado de Santa Catarina - CIASC. Plataforma BoaVista, com dados da Diretoria de Vigilância Epidemiológica vinculada à Superintendência de Vigilância em Saúde da Secretaria de Estado da Saúde. Acesso em: 21 jun. 2020, 16h37.

SANTA CATARINA. Secretaria de Estado da Saúde, Superintendência de Serviços Especializados e Regulação. Acesso em: 21 jun. 2020, 15h53.

## *Links úteis*

**[www.coronavirus.sc.gov.br](http://www.coronavirus.sc.gov.br)**

Boletins epidemiológicos

Guia de convívio responsável

Tira dúvidas

Triagem online

**Portal da Transparência**

***Clique e conecte-se  
ao Governo de SC***



**[www.coronavirus.sc.gov.br](http://www.coronavirus.sc.gov.br)**

GOVERNO DE  
**SANTA CATARINA**

