

# ***CORONAVÍRUS***

## **Boletim Epidemiológico**

14 de junho de 2020

# CORONAVÍRUS

## Boletim Epidemiológico

14 de junho de 2020



**13.360**  
casos confirmados

**9.430**  
recuperados

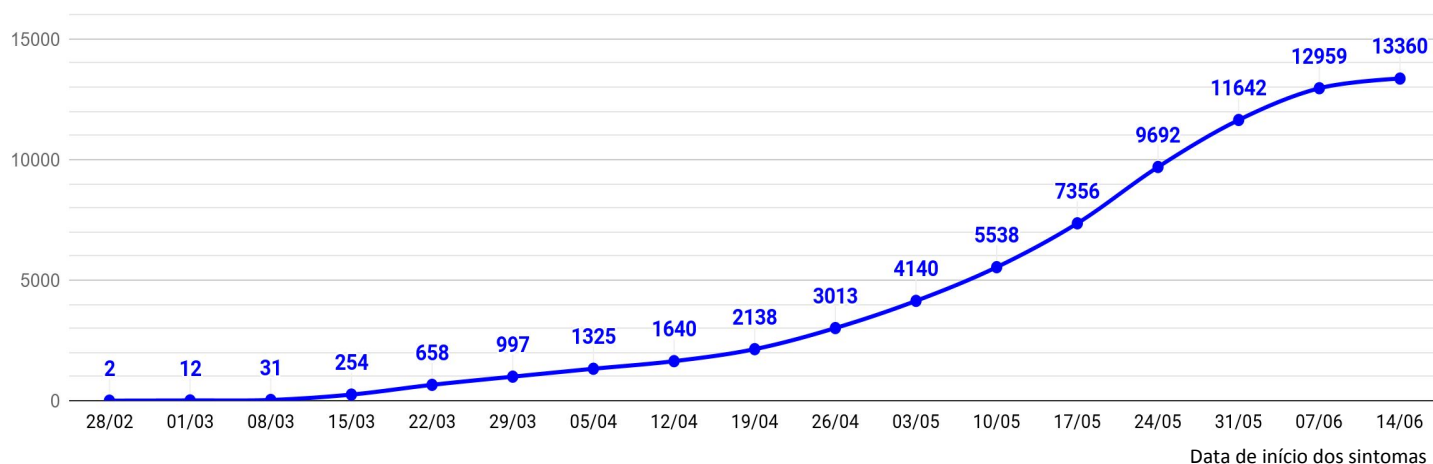
**186,5**  
casos por 100 mil hab.

**195**  
óbitos

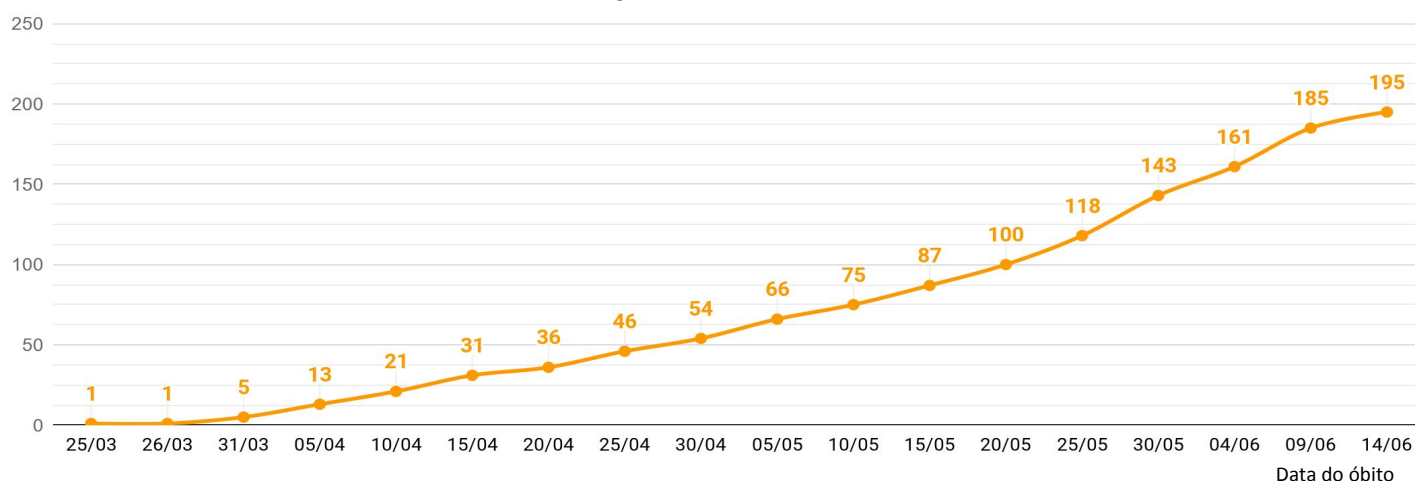
**3.735**  
casos ativos

**1,46%**  
letalidade

### EVOLUÇÃO DOS CASOS CONFIRMADOS



### EVOLUÇÃO DOS ÓBITOS



### TESTES REALIZADOS

**44.677**  
PCR

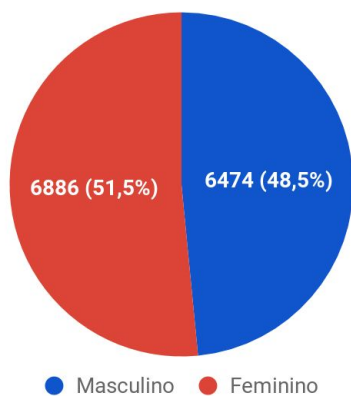
**15.443**  
testes  
rápidos

**553**  
clínico  
epidemiológicos

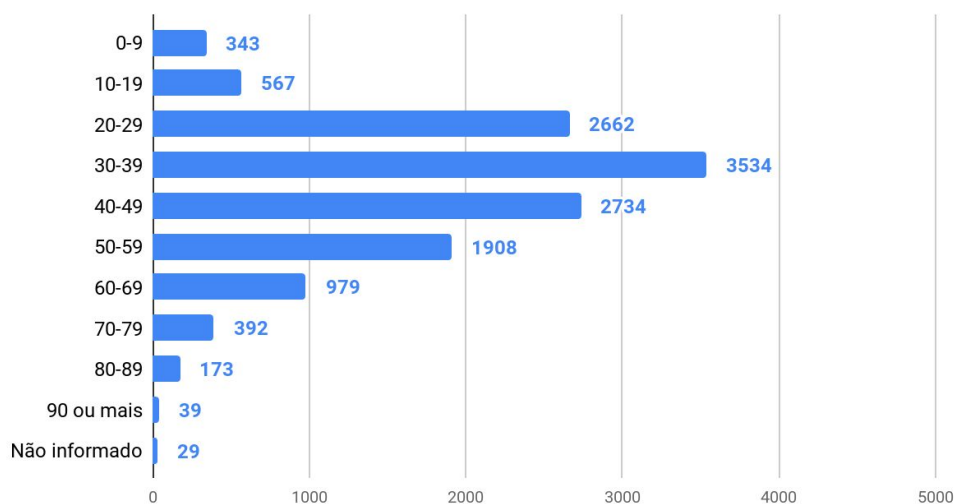
**768**  
exames aguardando  
resultado (Lacen)

### DETALHAMENTO DOS CASOS CONFIRMADOS E ÓBITOS

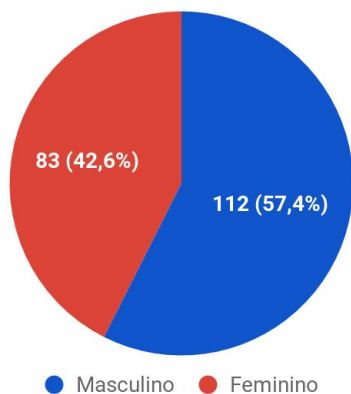
Casos confirmados por sexo



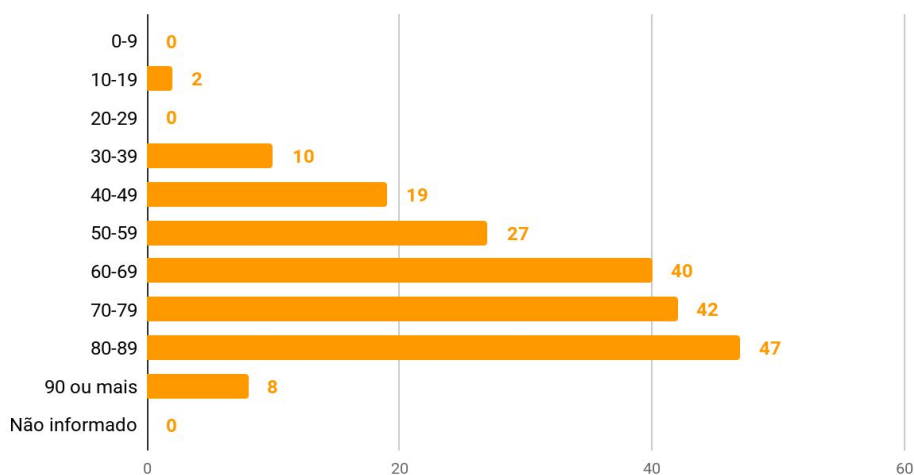
Casos por faixa etária



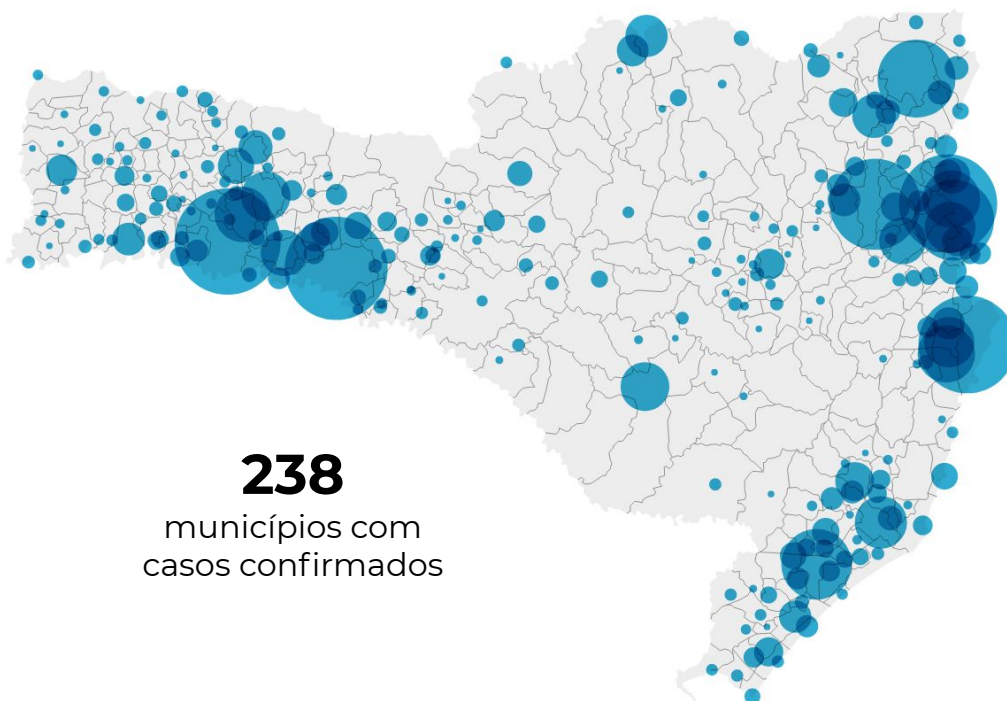
Óbitos por sexo



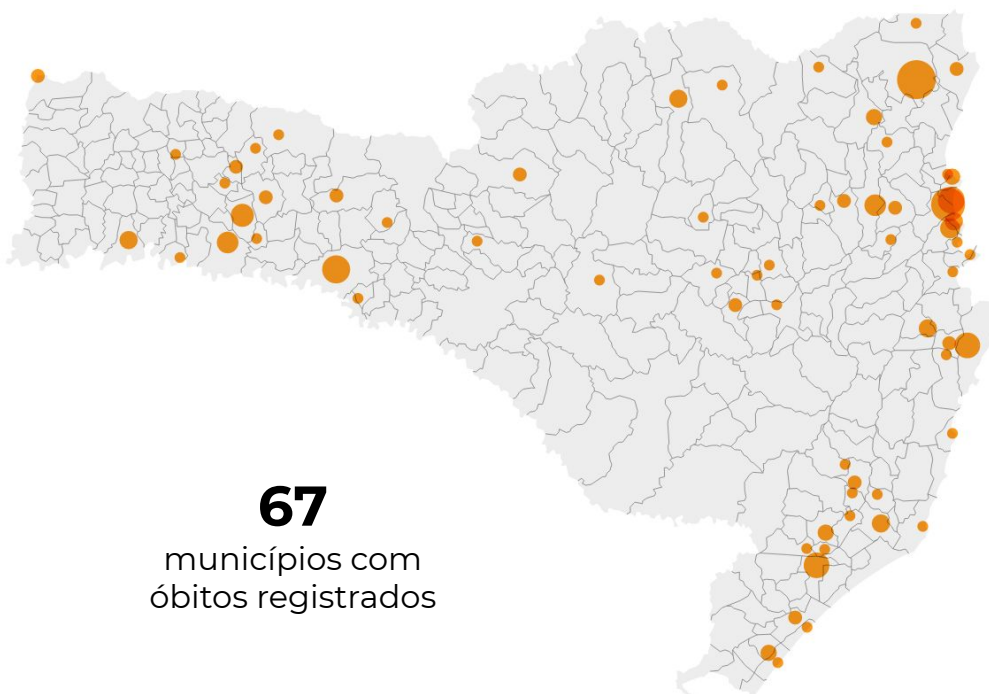
Óbitos por faixa etária



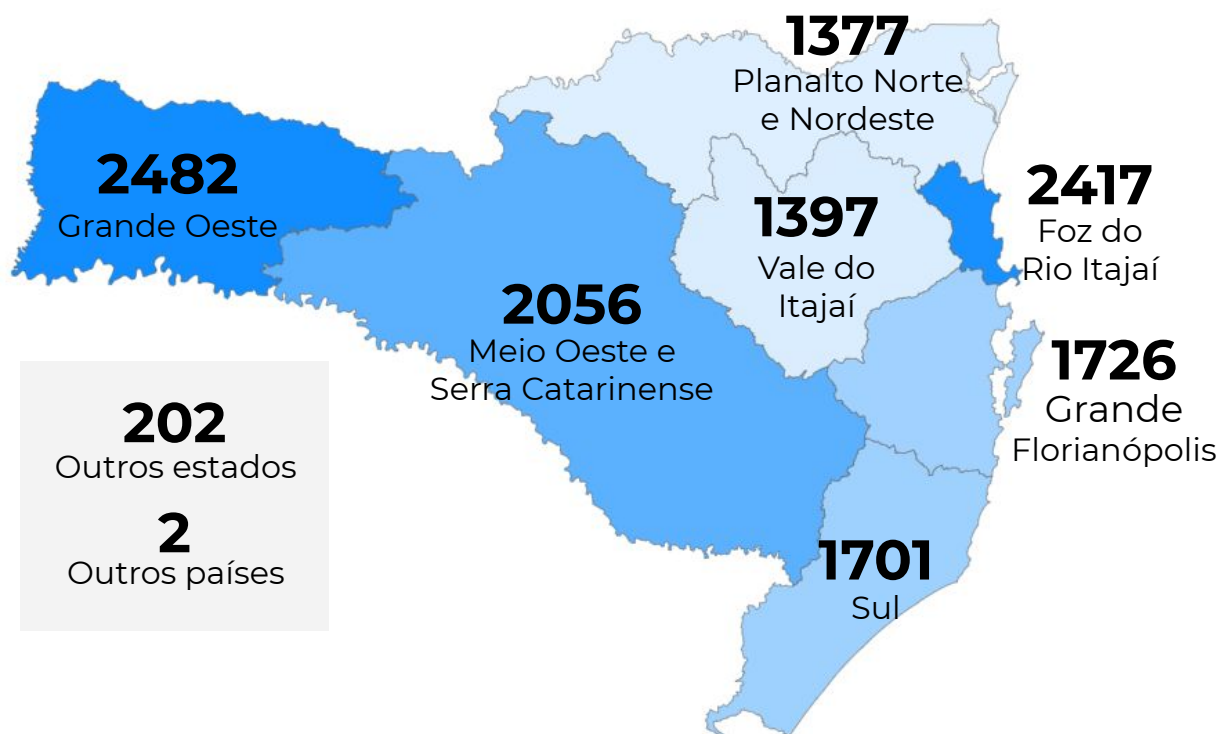
### DISTRIBUIÇÃO DE CASOS POR MUNICÍPIO



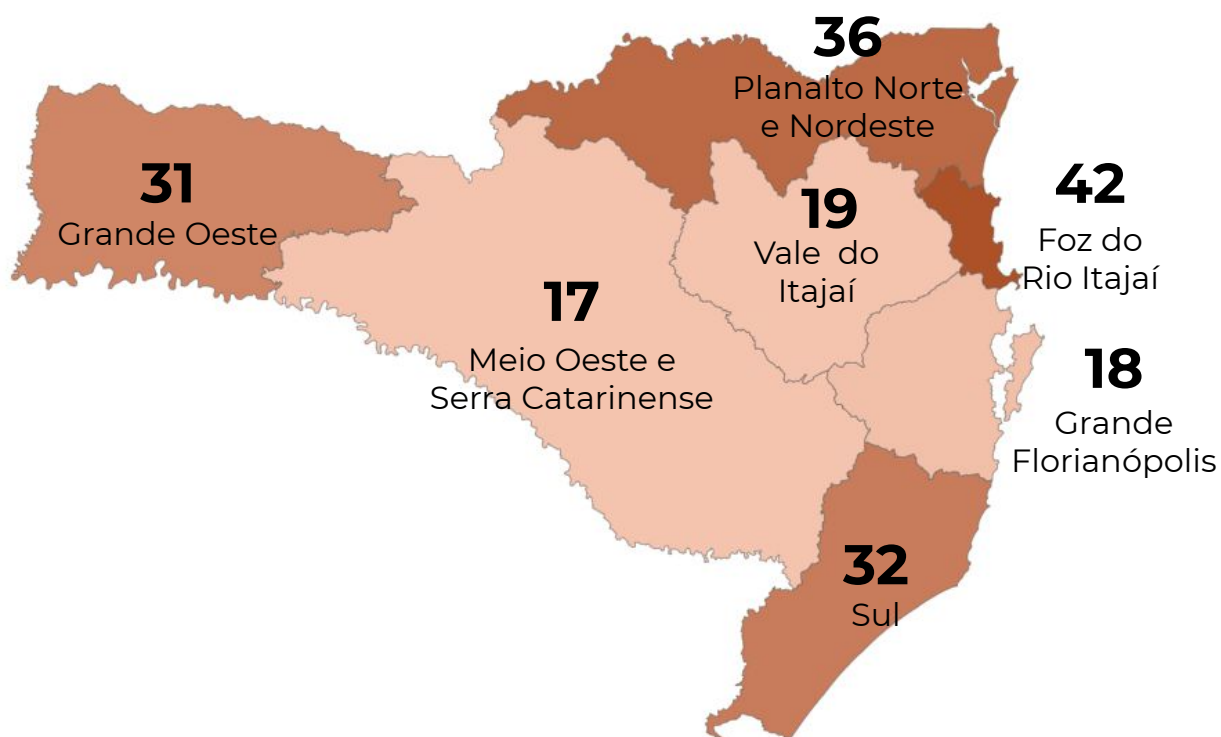
### DISTRIBUIÇÃO DE ÓBITOS POR MUNICÍPIO



### CASOS CONFIRMADOS POR MACRORREGIÃO DE SAÚDE



### ÓBITOS POR MACRORREGIÃO DE SAÚDE



# CORONAVÍRUS

## Boletim Epidemiológico

14 de junho de 2020

### CASOS E ÓBITOS POR MUNICÍPIO E MACRORREGIÃO DE SAÚDE

<b>GRANDE FLORIANÓPOLIS</b>	<b>1726</b>	<b>18</b>
- Águas Mornas	3	
- Alfredo Wagner		
- Angelina		
- Anitápolis		
- Antônio Carlos	31	4
- Biguaçu	85	
- Canelinha	22	
- Florianópolis	911	9
- Garopaba	7	1
- Governador Celso Ramos	39	
- Leoberto Leal		
- Major Gercino		
- Nova Trento	10	
- Palhoça	299	1
- Paulo Lopes	2	
- Rancho Queimado	2	
- Santo Amaro da Imperatriz	13	
- São Bonifácio		
- São João Batista	18	
- São José	225	2
- São Pedro de Alcântara		
- Tijucas	59	1

<b>VALE DO ITAJAÍ</b>	<b>1397</b>	<b>19</b>
- Agrolândia	11	2
- Agronômica	12	1
- Apiúna	1	
- Ascurra	1	
- Atalanta	3	
- Aurora	5	
- Benedito Novo	10	
- Blumenau	786	6
- Botuverá	6	
- Braço do Trombudo	2	
- Brusque	193	
- Chapadão do Lageado		
- Dona Emma	4	
- Doutor Pedrinho		

- Gaspar	65	2
- Guabiruba	7	1
- Ibirama	7	
- Imbuia	1	
- Indaial	88	2
- Ituporanga	10	1
- José Boiteux		
- Laurentino	3	
- Lontras	1	
- Mirim Doce	1	
- Petrolândia	1	
- Pomerode	25	
- Pouso Redondo	4	1
- Presidente Getúlio	5	
- Presidente Nereu		
- Rio do Campo		
- Rio do Oeste	3	
- Rio do Sul	77	1
- Rio dos Cedros		
- Rodeio	3	1
- Saleté	7	1
- Santa Terezinha	2	
- Taió	11	
- Timbó	37	
- Trombudo Central	2	
- Vidal Ramos	3	
- Vitor Meireles		
- Witmarsum		

<b>FOZ DO RIO ITAJAÍ</b>	<b>2417</b>	<b>42</b>
- Balneário Camboriú	609	4
- Balneário Piçarras	59	1
- Bombinhas	35	
- Camboriú	231	5
- Ilhota	34	
- Itajaí	922	17
- Itapema	73	1
- Luiz Alves	13	
- Navegantes	302	10

# CORONAVÍRUS

## Boletim Epidemiológico

14 de junho de 2020

### CASOS E ÓBITOS POR MUNICÍPIO E MACRORREGIÃO DE SAÚDE

- Penha	108	3
- Porto Belo	31	1

#### PLANALTO NORTE E NORDESTE

<b>PLANALTO NORTE E NORDESTE</b>	<b>1377</b>	<b>36</b>
- Araquari	43	
- Balneário Barra do Sul	18	
- Barra Velha	38	
- Bela Vista do Toldo	1	
- Campo Alegre	1	
- Canoinhas	82	
- Corupá	65	
- Garuva	12	1
- Guaramirim	45	
- Irineópolis		
- Itaiópolis	3	1
- Itapoá	8	
- Jaraguá do Sul	165	3
- Joinville	571	23
- Mafra	15	
- Major Vieira		
- Massaranduba	7	1
- Monte Castelo	2	
- Papanduva	19	4
- Porto União	7	
- Rio Negrinho	12	
- São Bento do Sul	38	1
- São Francisco do Sul	42	2
- São João do Itaperiú	8	
- Schroeder	20	
- Três Barras	155	

#### SUL

<b>SUL</b>	<b>1701</b>	<b>32</b>
- Araranguá	85	2
- Armazém	27	
- Balneário Arroio do Silva	36	1
- Balneário Gaivota	8	1
- Balneário Rincão	6	
- Braço do Norte	128	2
- Capivari de Baixo	45	

- Cocal do Sul	22	1
- Criciúma	461	9
- Ermo	1	
- Forquilha	35	
- Grão-Pará	3	1
- Gravatal	25	1
- Içara	31	
- Imaruí		
- Imbituba	55	
- Jacinto Machado	5	
- Jaguaruna	9	
- Laguna	27	1
- Lauro Müller	5	
- Maracajá	12	
- Meleiro	19	
- Morro da Fumaça	20	
- Morro Grande	2	
- Nova Veneza	55	
- Orleans	38	
- Passo de Torres	16	
- Pedras Grandes	2	1
- Pescaria Brava	3	
- Praia Grande	7	
- Rio Fortuna	1	
- Sangão	19	
- Santa Rosa de Lima		
- Santa Rosa do Sul	30	
- São João do Sul	8	
- São Ludgero	39	1
- São Martinho	4	
- Siderópolis	22	1
- Sombrio	68	3
- Timbé do Sul	8	
- Treviso		
- Treze de Maio	4	
- Tubarão	244	4
- Turvo	7	
- Urussanga	59	3

# CORONAVÍRUS

## Boletim Epidemiológico

14 de junho de 2020

### CASOS E ÓBITOS POR MUNICÍPIO E MACRORREGIÃO DE SAÚDE

MEIO OESTE E SERRA	2056	17
- Abdon Batista	9	
- Água Doce	10	
- Alto Bela Vista	5	
- Anita Garibaldi	2	
- Arabutã	30	
- Arroio Trinta	4	
- Bocaina do Sul	1	
- Bom Jardim da Serra	1	
- Bom Retiro		
- Brunópolis	11	
- Caçador	48	2
- Calmon		
- Campo Belo do Sul		
- Campos Novos	6	
- Capão Alto		
- Capinzal	4	
- Catanduvas	15	
- Celso Ramos		
- Cerro Negro		
- Concórdia	1018	11
- Correia Pinto	3	
- Curitibanos	19	1
- Erval Velho	1	
- Fraiburgo	20	
- Frei Rogério		
- Herval d'Oeste	15	
- Ibiam		
- Ibicaré	2	
- Iomerê		
- Ipira	6	
- Ipumirim	69	
- Irani	57	
- Itá	35	
- Jaborá	13	
- Joaçaba	28	
- Lacerdópolis		
- Lages	211	
- Lebon Régis		

- Lindóia do Sul	60	
- Luzerna	8	
- Macieira		
- Matos Costa		
- Monte Carlo	12	
- Otacílio Costa	9	
- Ouro	2	
- Paineira		
- Palmeira	1	
- Peritiba	16	1
- Pinheiro Preto	1	
- Piratuba	11	
- Ponte Alta		
- Ponte Alta do Norte		
- Presidente Castello Branco	10	
- Rio das Antas		
- Rio Rufino	2	
- Salto Veloso	1	
- Santa Cecília	7	
- São Cristóvão do Sul		
- São Joaquim	8	
- São José do Cerrito		
- Seara	187	
- Tangará	4	1
- Timbó Grande		
- Treze Tílias	4	
- Urubici		
- Urupema		
- Vargem		
- Vargem Bonita	26	1
- Videira	32	
- Xavantina	4	
- Zortéa	8	

GRANDE OESTE	2482	31
- Abelardo Luz	10	1
- Águas de Chapecó	22	
- Águas Frias	1	
- Anchieta	8	



# CORONAVÍRUS

## Boletim Epidemiológico

14 de junho de 2020

### CASOS E ÓBITOS POR MUNICÍPIO E MACRORREGIÃO DE SAÚDE

- Arvoredo	17	1
- Bandeirante		
- Barra Bonita		
- Belmonte		
- Bom Jesus	5	
- Bom Jesus do Oeste		
- Caibi	7	
- Campo Erê	2	
- Caxambu do Sul	27	1
- Chapecó	1082	6
- Cordilheira Alta	7	
- Coronel Freitas	5	
- Coronel Martins	4	
- Cunha Porã	21	
- Cunhataí	7	
- Descanso	3	
- Dionísio Cerqueira	5	2
- Entre Rios	110	2
- Faxinal dos Guedes	30	
- Flor do Sertão		
- Formosa do Sul		
- Galvão	6	
- Guaraciaba	1	
- Guarujá do Sul		
- Guatambu	34	
- Iporã do Oeste	4	
- Ipuaçú	96	1
- Iraceminha		
- Irati	2	1
- Itapiranga	9	
- Jardinópolis		
- Jupiá	15	
- Lajeado Grande	13	
- Maravilha	28	
- Marema	6	1
- Modelo	3	
- Mondai	10	
- Nova Erechim	16	
- Nova Itaberaba	3	

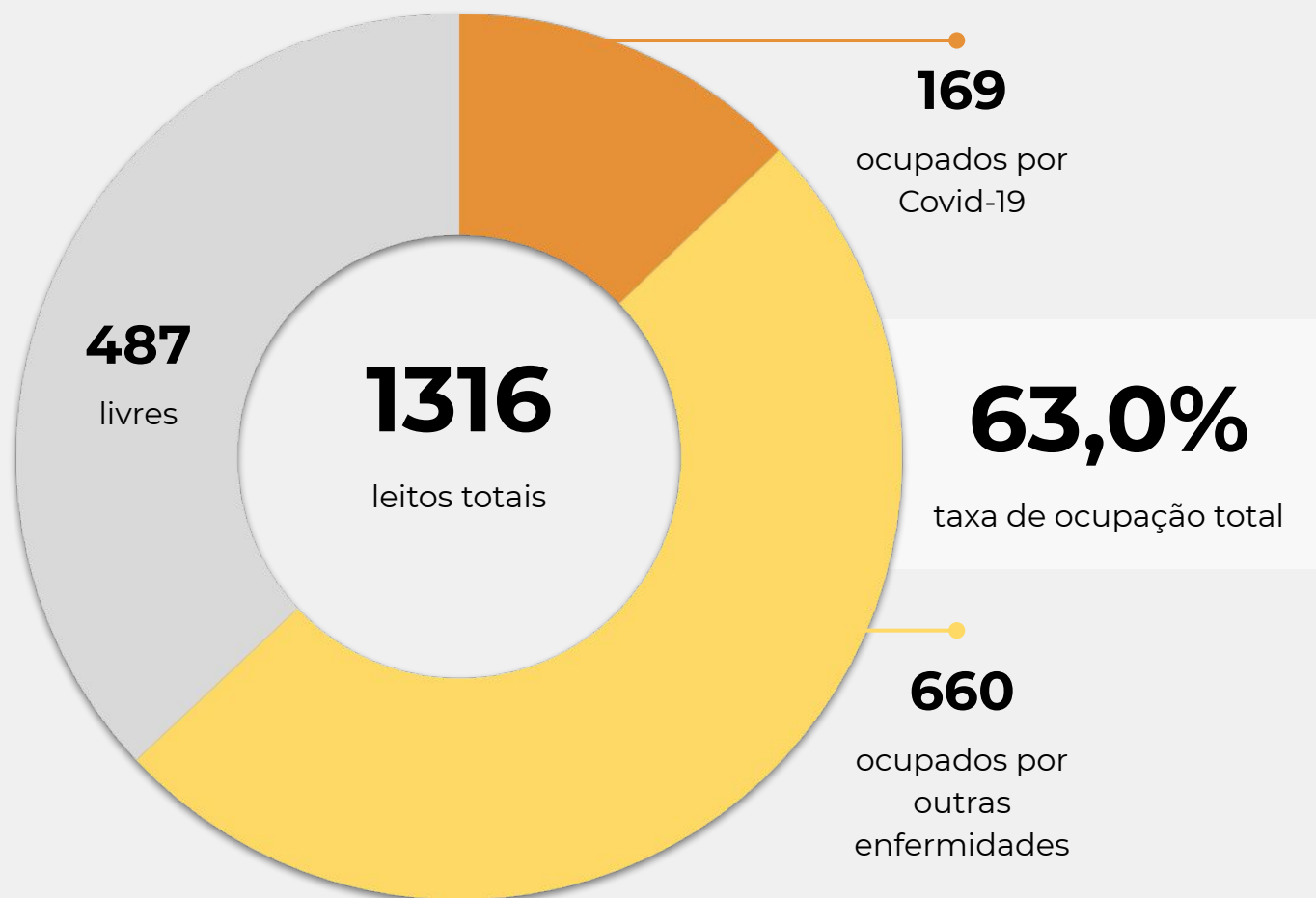
- Novo Horizonte		
- Ouro Verde		
- Paial	13	
- Palma Sola	5	
- Palmitos	88	4
- Paraíso	1	
- Passos Maia	4	
- Pinhalzinho	18	
- Planalto Alegre	12	
- Ponte Serrada	32	2
- Princesa		
- Quilombo	10	
- Riqueza	6	
- Romelândia	7	
- Saltinho	8	
- Santa Helena	2	
- Santa Terezinha do Progresso	4	
- Santiago do Sul	1	
- São Bernardino	5	
- São Carlos	23	
- São Domingos	10	
- São João do Oeste	1	
- São José do Cedro	2	
- São Lourenço do Oeste	7	
- São Miguel da Boa Vista	2	
- São Miguel do Oeste	79	
- Saudades	12	
- Serra Alta		
- Sul Brasil		
- Tigrinhos	5	
- Tunápolis	6	
- União do Oeste	2	
- Vargeão	3	
- Xanxerê	217	2
- Xaxim	278	7

<b>OUTROS ESTADOS</b>	202	
<b>OUTROS PAÍSES</b>	2	
<b>NÃO INFORMADO</b>		

### OCUPAÇÃO DE LEITOS DE UTI (SUS E REDE PRIVADA)

	SUS			REDE PRIVADA			TOTAL		
	Confirmados	Suspeitos	Total	Confirmados	Suspeitos	Total	Confirmados	Suspeitos	TOTAL
Internações em UTI	45	124	<b>169</b>	4	12	<b>16</b>	49	136	<b>185</b>
Ventilação mecânica	26	54	<b>80</b>	1	2	<b>3</b>	27	56	<b>83</b>

### OCUPAÇÃO DE LEITOS DE UTI - SUS



### OCUPAÇÃO DE LEITOS DE UTI POR REGIÃO

#### GRANDE FLORIANÓPOLIS



Leitos ativos	<b>237</b>	
Ocupados por Covid-19	<b>28</b>	11,8%
Outras enfermidades	<b>117</b>	49,4%
Livres	<b>92</b>	38,8%
Taxa de ocupação	<b>61,2%</b>	

#### VALE DO ITAJAÍ



Leitos ativos	<b>201</b>	
Ocupados por Covid-19	<b>16</b>	8,0%
Outras enfermidades	<b>104</b>	51,7%
Livres	<b>81</b>	40,3%
Taxa de ocupação	<b>59,7%</b>	

#### FOZ DO RIO ITAJAÍ



Leitos ativos	<b>120</b>	
Ocupados por Covid-19	<b>30</b>	25,0%
Outras enfermidades	<b>52</b>	43,3%
Livres	<b>38</b>	31,7%
Taxa de ocupação	<b>68,3%</b>	

#### PLANALTO NORTE E NORDESTE



Leitos ativos	<b>290</b>	
Ocupados por Covid-19	<b>37</b>	12,8%
Outras enfermidades	<b>161</b>	55,5%
Livres	<b>92</b>	31,7%
Taxa de ocupação	<b>68,3%</b>	

#### SUL



Leitos ativos	<b>146</b>	
Ocupados por Covid-19	<b>17</b>	11,6%
Outras enfermidades	<b>84</b>	57,5%
Livres	<b>45</b>	30,8%
Taxa de ocupação	<b>69,2%</b>	

#### MEIO OESTE E SERRA CATARINENSE



Leitos ativos	<b>192</b>	
Ocupados por Covid-19	<b>16</b>	8,3%
Outras enfermidades	<b>92</b>	47,9%
Livres	<b>84</b>	43,8%
Taxa de ocupação	<b>56,3%</b>	

#### GRANDE OESTE



Leitos ativos	<b>130</b>	
Ocupados por Covid-19	<b>25</b>	19,2%
Outras enfermidades	<b>50</b>	38,5%
Livres	<b>55</b>	42,3%
Taxa de ocupação	<b>57,7%</b>	

### NOTAS EXPLICATIVAS

**1** - Nos últimos boletins, os gráficos de evolução dos casos confirmados e de óbitos em Santa Catarina representavam a data da liberação dos resultados laboratoriais.

A partir de 20 de abril de 2020, os boletins passam a representar dados que melhor apresentem a situação da COVID-19 no Estado, permitindo identificar com maior precisão o momento da infecção pelo vírus SARS-CoV-2.

Dessa forma, o gráfico que representa a curva epidêmica, ou seja, a evolução de casos confirmados, será de acordo com a data do início dos sintomas, e o gráfico de evolução dos óbitos confirmados apresentará de acordo com a data do óbito.

**2** - A partir de 28 de abril de 2020, o painel BoaVista do Governo de Santa Catarina passou a integrar os sistemas do Ministério da Saúde, sendo eles: e-SUS VE e SIVEP Gripe, e assim os casos confirmados por teste rápido sorológico e os casos confirmados por critério clínico e vínculo epidemiológico passaram a ser contabilizados.

**3** - O número de pacientes recuperados considera aqueles que tiveram alta da internação hospitalar e, para os casos mais leves, aqueles com um período maior que 20 dias desde o início dos sintomas.

### FONTES

SANTA CATARINA. Centro de Informática e Automação do Estado de Santa Catarina - CIASC. Plataforma BoaVista, com dados da Secretaria de Estado da Saúde. Acesso em: 14 jun. 2020, 15h38.

SANTA CATARINA. Secretaria de Estado da Saúde, Superintendência de Serviços Especializados e Regulação. Acesso em: 14 jun. 2020, 16h43.

## *Links úteis*

**[www.coronavirus.sc.gov.br](http://www.coronavirus.sc.gov.br)**

Boletins epidemiológicos

Guia de convívio responsável

Tira dúvidas

Triagem online

**Portal da Transparência**

***Clique e conecte-se  
ao Governo de SC***



**[www.coronavirus.sc.gov.br](http://www.coronavirus.sc.gov.br)**

GOVERNO DE  
**SANTA CATARINA**

