

CORONAVÍRUS

Boletim Epidemiológico

8 de junho de 2020

CORONAVÍRUS

Boletim Epidemiológico

8 de junho de 2020



11.742
casos confirmados

7.522
recuperados

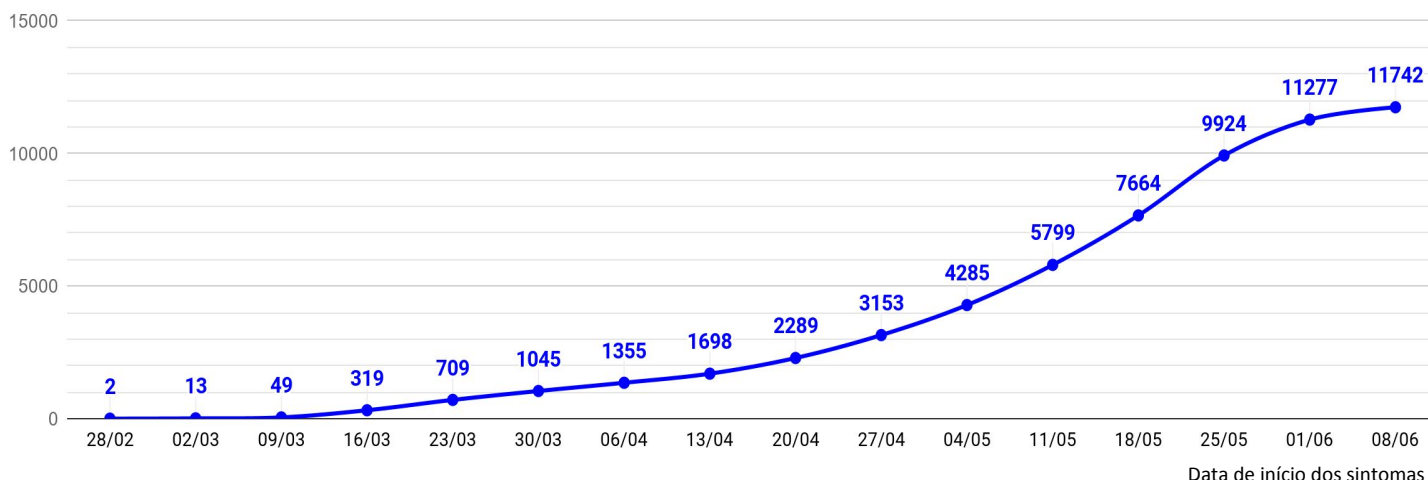
163,9
casos por 100 mil hab.

177
óbitos

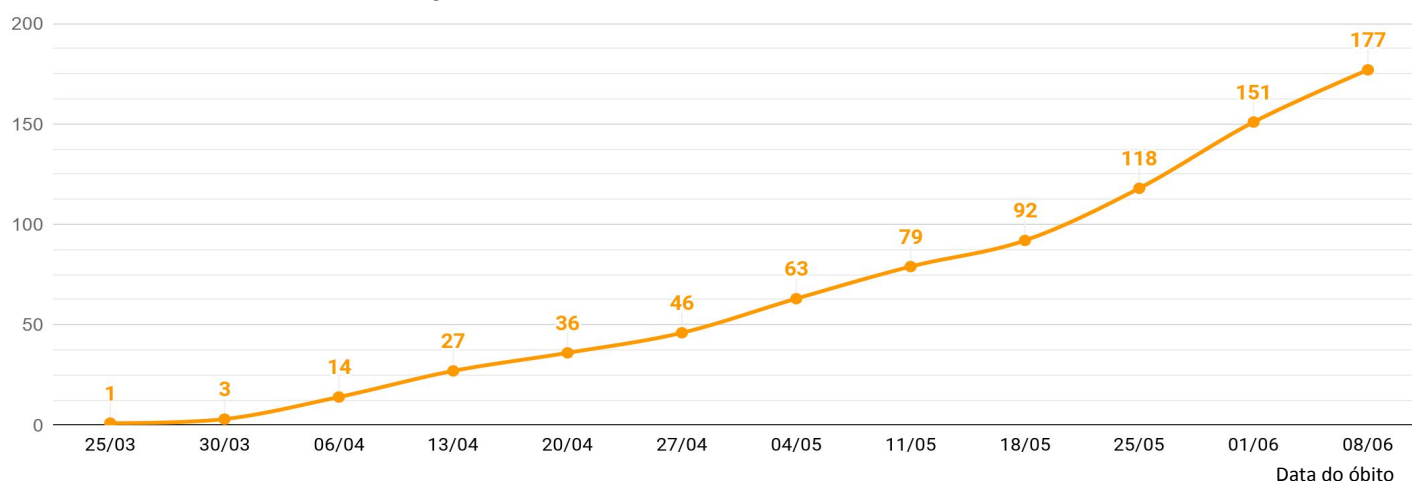
4.043
casos ativos

1,51%
letalidade

EVOLUÇÃO DOS CASOS CONFIRMADOS EM SANTA CATARINA



EVOLUÇÃO DOS ÓBITOS EM SANTA CATARINA



TESTES REALIZADOS

39.570
PCR

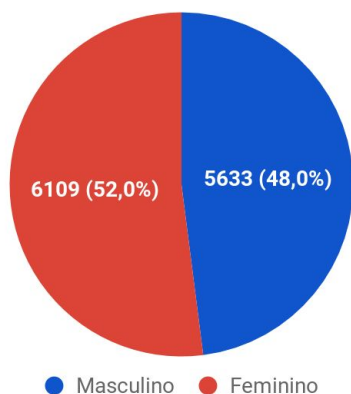
13.134
testes
rápidos

499
clínico
epidemiológicos

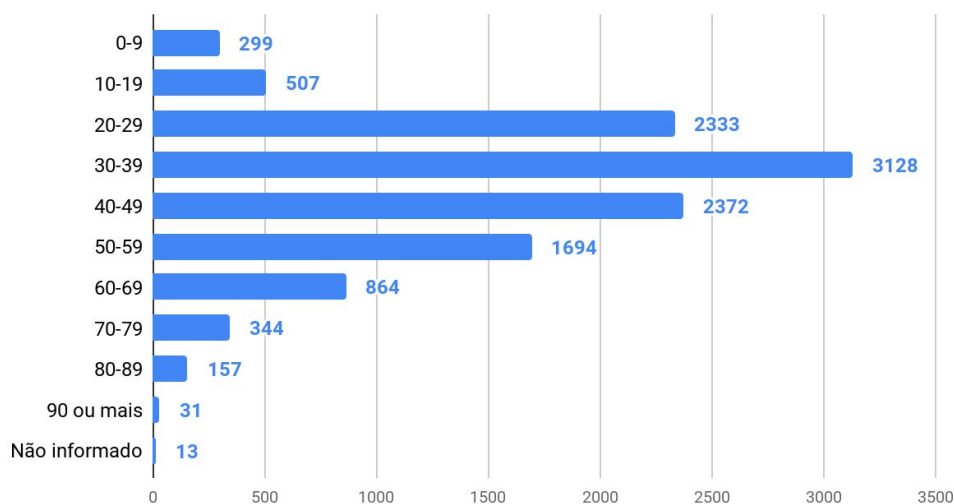
1.333
exames aguardando
resultado (Lacen)

DETALHAMENTO DOS CASOS CONFIRMADOS E ÓBITOS

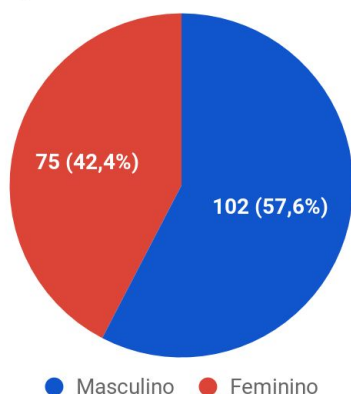
Casos confirmados por sexo



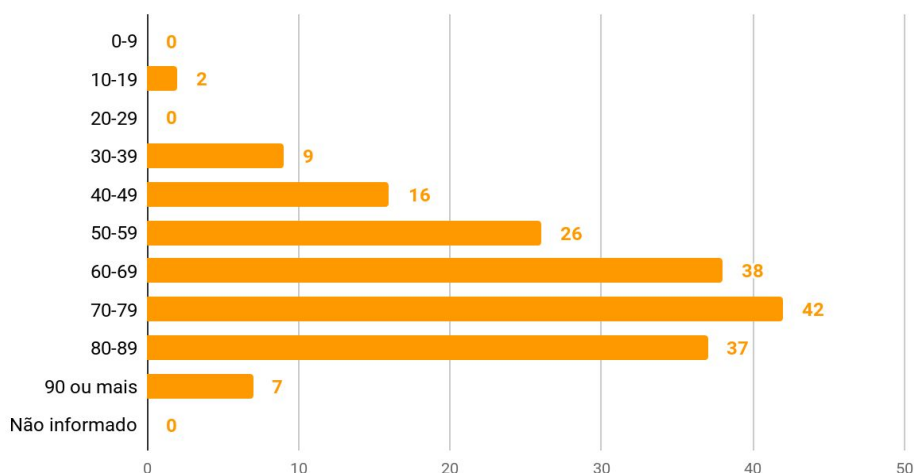
Casos por faixa etária



Óbitos por sexo



Óbitos por faixa etária



8 de junho de 2020

DISTRIBUIÇÃO DE CASOS POR MUNICÍPIO

Casos confirmados por município

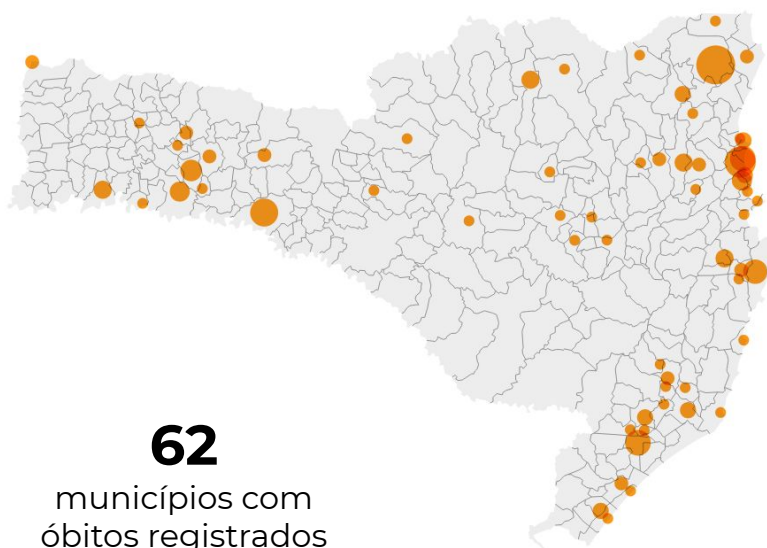


Atualização diária

Fonte: CIASC. Plataforma BoaVista, com dados da Secretaria de Estado da Saúde • Criado com Datawrapper

DISTRIBUIÇÃO DE ÓBITOS POR MUNICÍPIO

Óbitos por município

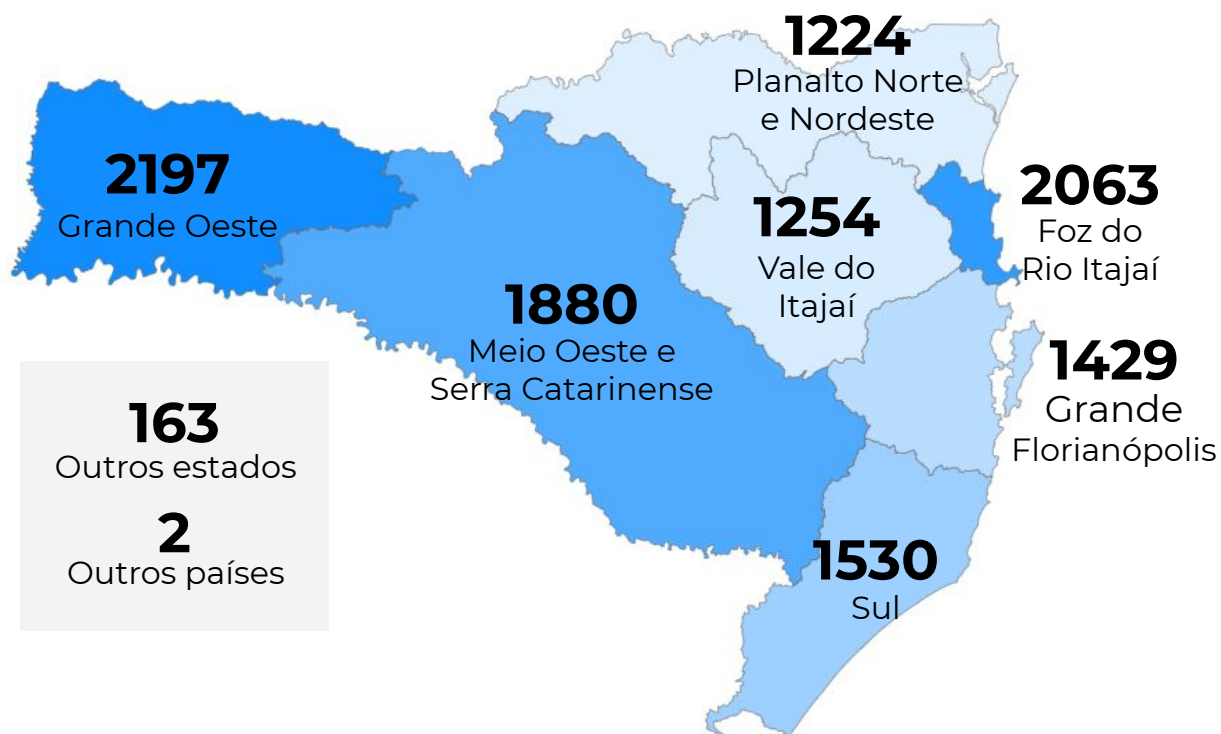


Atualização diária

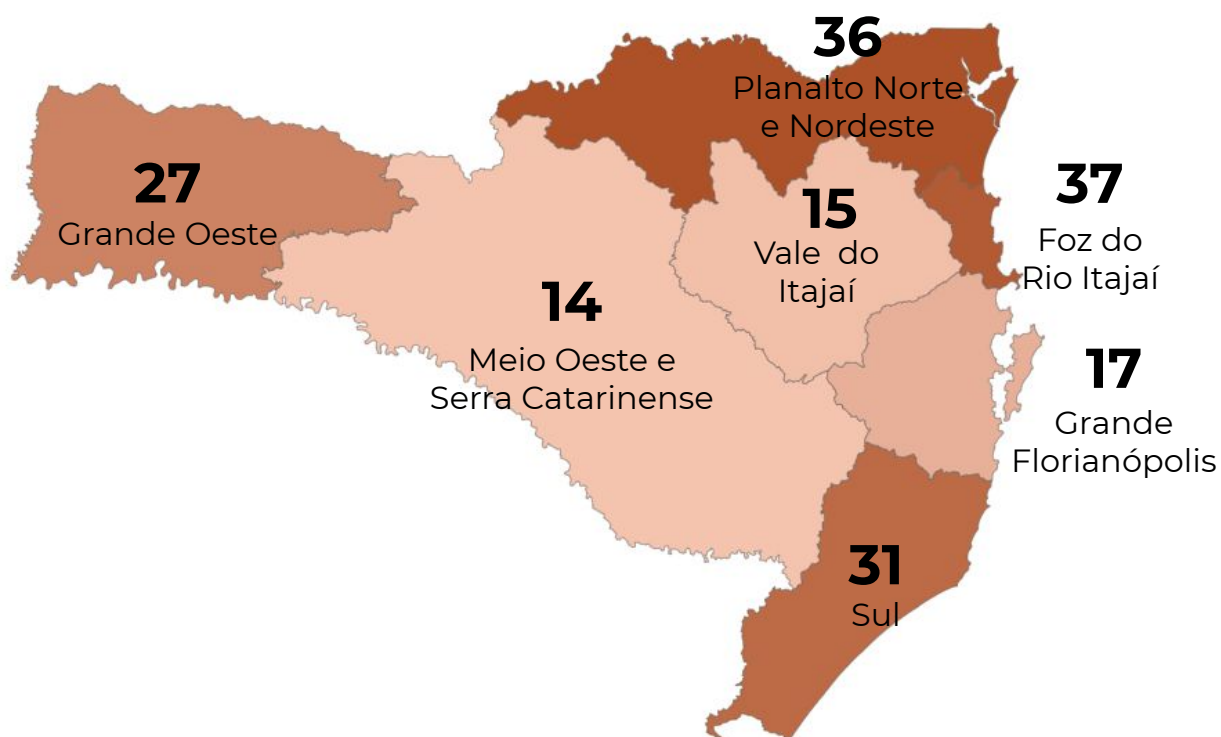
Fonte: CIASC. Plataforma BoaVista, com dados da Secretaria de Estado da Saúde • Criado com Datawrapper

8 de junho de 2020

CASOS CONFIRMADOS POR MACRORREGIÃO DE SAÚDE



ÓBITOS POR MACRORREGIÃO DE SAÚDE



CORONAVÍRUS

Boletim Epidemiológico

8 de junho de 2020

CASOS E ÓBITOS POR MUNICÍPIO E MACRORREGIÃO DE SAÚDE

GRANDE FLORIANÓPOLIS	1429	17
- Águas Mornas	2	
- Alfredo Wagner		
- Angelina		
- Anitápolis		
- Antônio Carlos	23	4
- Biguaçu	57	
- Canelinha	13	
- Florianópolis	807	8
- Garopaba	6	1
- Governador Celso Ramos	35	
- Leoberto Leal		
- Major Gercino		
- Nova Trento	6	
- Palhoça	243	1
- Paulo Lopes	2	
- Rancho Queimado	2	
- Santo Amaro da Imperatriz	13	
- São Bonifácio		
- São João Batista	9	
- São José	168	2
- São Pedro de Alcântara		
- Tijucas	43	1

VALE DO ITAJAÍ	1254	15
- Agrolândia	10	1
- Agronômica	10	1
- Apiúna		
- Ascurra	1	
- Atalanta	3	
- Aurora	5	
- Benedito Novo	10	
- Blumenau	698	4
- Botuverá	6	
- Braço do Trombudo		
- Brusque	179	
- Chapadão do Lageado		
- Dona Emma	3	
- Doutor Pedrinho		

- Gaspar	60	2
- Guabiruba	7	1
- Ibirama	7	
- Imbuia	1	
- Indaial	76	2
- Ituporanga	11	1
- José Boiteux	1	
- Laurentino	3	
- Lontras	1	
- Mirim Doce	1	
- Petrolândia	1	
- Pomerode	25	
- Pouso Redondo	4	1
- Presidente Getúlio	3	
- Presidente Nereu		
- Rio do Campo		
- Rio do Oeste	3	
- Rio do Sul	69	
- Rio dos Cedros		
- Rodeio	3	1
- Saleté	7	1
- Santa Terezinha	3	
- Taió	4	
- Timbó	35	
- Trombudo Central	2	
- Vidal Ramos	2	
- Vitor Meireles		
- Witmarsum		

FOZ DO RIO ITAJAÍ	2063	37
- Balneário Camboriú	534	3
- Balneário Piçarras	53	1
- Bombinhas	23	
- Camboriú	181	5
- Ilhota	29	
- Itajaí	775	14
- Itapema	69	1
- Luiz Alves	11	
- Navegantes	267	9

CORONAVÍRUS

Boletim Epidemiológico

8 de junho de 2020

CASOS E ÓBITOS POR MUNICÍPIO E MACRORREGIÃO DE SAÚDE

- Penha	95	3
- Porto Belo	26	1

PLANALTO NORTE E NORDESTE	1224	36
- Araquari	41	
- Balneário Barra do Sul	16	
- Barra Velha	30	
- Bela Vista do Toldo	1	
- Campo Alegre		
- Canoinhas	76	
- Corupá	62	
- Garuva	10	1
- Guaramirim	43	
- Irineópolis		
- Itaiópolis	3	1
- Itapoá	3	
- Jaraguá do Sul	152	3
- Joinville	490	23
- Mafra	10	
- Major Vieira		
- Massaranduba	3	1
- Monte Castelo	1	
- Papanduva	19	4
- Porto União	7	
- Rio Negrinho	11	
- São Bento do Sul	34	1
- São Francisco do Sul	37	2
- São João do Itaperiú	8	
- Schroeder	18	
- Três Barras	149	

SUL	1530	31
- Araranguá	78	2
- Armazém	26	
- Balneário Arroio do Silva	33	1
- Balneário Gaivota	8	1
- Balneário Rincão	6	
- Braço do Norte	123	2
- Capivari de Baixo	35	

- Cocal do Sul	19	1
- Criciúma	413	9
- Ermo	1	
- Forquilha	31	
- Grão-Pará	3	1
- Gravatal	25	1
- Içara	28	
- Imaruí		
- Imbituba	52	
- Jacinto Machado	5	
- Jaguaruna	9	
- Laguna	27	1
- Lauro Müller	4	
- Maracajá	12	
- Meleiro	19	
- Morro da Fumaça	15	
- Morro Grande	2	
- Nova Veneza	50	
- Orleans	31	
- Passo de Torres	15	
- Pedras Grandes	2	1
- Pescaria Brava	3	
- Praia Grande	5	
- Rio Fortuna	1	
- Sangão	17	
- Santa Rosa de Lima		
- Santa Rosa do Sul	30	
- São João do Sul	5	
- São Ludgero	33	1
- São Martinho	4	
- Siderópolis	22	1
- Sombrio	64	3
- Timbé do Sul	7	
- Treviso		
- Treze de Maio	4	
- Tubarão	200	3
- Turvo	7	
- Urussanga	56	3

CORONAVÍRUS

Boletim Epidemiológico

8 de junho de 2020

CASOS E ÓBITOS POR MUNICÍPIO E MACRORREGIÃO DE SAÚDE

MEIO OESTE E SERRA	1880	14
- Abdon Batista	2	
- Água Doce	8	
- Alto Bela Vista	5	
- Anita Garibaldi	2	
- Arabutã	30	
- Arroio Trinta	2	
- Bocaina do Sul		
- Bom Jardim da Serra	1	
- Bom Retiro		
- Brunópolis	10	
- Caçador	26	1
- Calmon		
- Campo Belo do Sul		
- Campos Novos	3	
- Capão Alto		
- Capinzal	3	
- Catanduvas	14	
- Celso Ramos		
- Cerro Negro		
- Concórdia	988	11
- Correia Pinto	2	
- Curitibanos	18	1
- Erval Velho	1	
- Fraiburgo	16	
- Frei Rogério		
- Herval d'Oeste	9	
- Ibiam		
- Ibicaré	3	
- Iomerê		
- Ipira	6	
- Ipumirim	65	
- Irani	56	
- Itá	34	
- Jaborá	13	
- Joaçaba	26	
- Lacerdópolis		
- Lages	164	
- Lebon Régis		

- Lindóia do Sul	60	
- Luzerna	6	
- Macieira		
- Matos Costa		
- Monte Carlo	4	
- Otacílio Costa	6	
- Ouro	2	
- Paineira		
- Palmeira	1	
- Peritiba	16	
- Pinheiro Preto	1	
- Piratuba	10	
- Ponte Alta		
- Ponte Alta do Norte		
- Presidente Castello Branco	8	
- Rio das Antas		
- Rio Rufino	2	
- Salto Veloso	1	
- Santa Cecília	6	
- São Cristóvão do Sul		
- São Joaquim	4	
- São José do Cerrito		
- Seara	180	
- Tangará	3	1
- Timbó Grande		
- Treze Tílias	3	
- Urubici		
- Urupema		
- Vargem		
- Vargem Bonita	26	
- Videira	24	
- Xavantina	2	
- Zortéa	8	

GRANDE OESTE	2197	27
- Abelardo Luz	6	
- Águas de Chapecó	22	
- Águas Frias	2	
- Anchieta	8	

CORONAVÍRUS

Boletim Epidemiológico

8 de junho de 2020

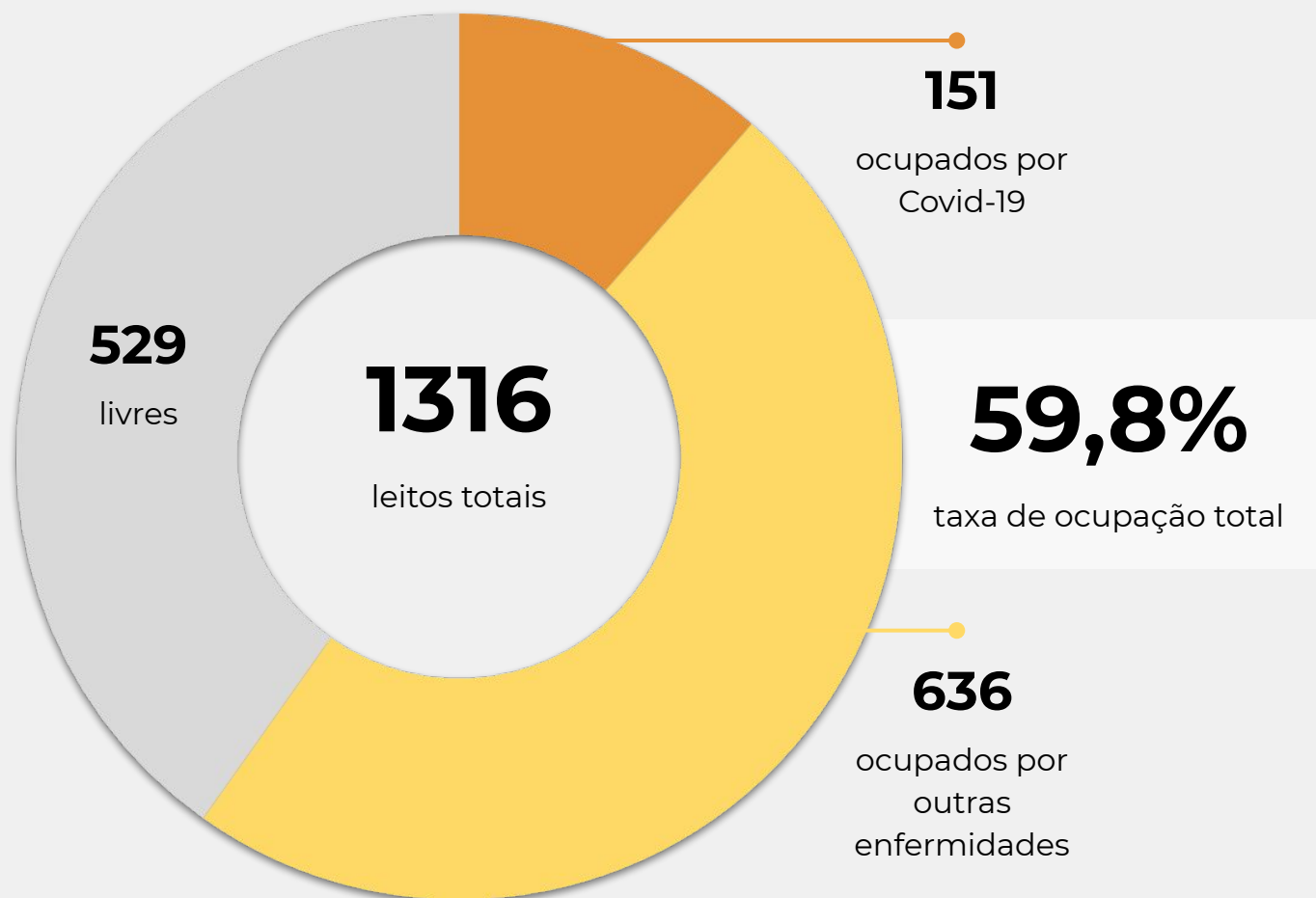
CASOS E ÓBITOS POR MUNICÍPIO E MACRORREGIÃO DE SAÚDE

- Arvoredo	17	1	- Novo Horizonte		
- Bandeirante			- Ouro Verde		
- Barra Bonita			- Paial	12	
- Belmonte			- Palma Sola	3	
- Bom Jesus			- Palmitos	82	4
- Bom Jesus do Oeste			- Paraíso	1	
- Caibi	6		- Passos Maia	2	
- Campo Erê	2		- Pinhalzinho	14	
- Caxambu do Sul	27	1	- Planalto Alegre	12	
- Chapecó	1025	5	- Ponte Serrada	30	2
- Cordilheira Alta	4		- Princesa		
- Coronel Freitas	5		- Quilombo	9	
- Coronel Martins	4		- Riqueza	6	
- Cunha Porã	20		- Romelândia		
- Cunchataí	6		- Saltinho	5	
- Descanso	3		- Santa Helena	1	
- Dionísio Cerqueira	2	2	- Santa Terezinha do Progresso	1	
- Entre Rios	101	2	- Santiago do Sul	1	
- Faxinal dos Guedes	25		- São Bernardino	1	
- Flor do Sertão			- São Carlos	24	
- Formosa do Sul			- São Domingos	7	
- Galvão	4		- São João do Oeste	1	
- Guaraciaba	1		- São José do Cedro	2	
- Guarujá do Sul			- São Lourenço do Oeste	7	
- Guatambu	34		- São Miguel da Boa Vista	1	
- Iporã do Oeste			- São Miguel do Oeste	65	
- Ipuaçú	81		- Saudades	10	
- Iraceminha			- Serra Alta		
- Irati	2	1	- Sul Brasil		
- Itapiranga	6		- Tigrinhos	5	
- Jardinópolis			- Tunápolis	3	
- Jupiá	15		- União do Oeste	2	
- Lajeado Grande	14		- Vargeão	3	
- Maravilha	24		- Xanxerê	167	2
- Marema	5	1	- Xaxim	221	6
- Modelo	3				
- Mondai	8		OUTROS ESTADOS	163	
- Nova Erechim	15		OUTROS PAÍSES	2	
- Nova Itaberaba	2		NÃO INFORMADO		

OCUPAÇÃO DE LEITOS DE UTI (SUS E REDE PRIVADA)

	SUS			REDE PRIVADA			TOTAL		
	Confirmados	Suspeitos	Total	Confirmados	Suspeitos	Total	Confirmados	Suspeitos	TOTAL
Internações em UTI	31	120	151	3	14	17	34	134	168
Ventilação mecânica	18	53	71	1	2	3	19	55	74

OCUPAÇÃO DE LEITOS DE UTI - SUS



8 de junho de 2020

OCUPAÇÃO DE LEITOS DE UTI POR REGIÃO

GRANDE FLORIANÓPOLIS



Leitos ativos	237	
Ocupados por Covid-19	20	8,4%
Outras enfermidades	117	49,4%
Livres	100	42,2%
Taxa de ocupação	57,8%	

VALE DO ITAJAÍ



Leitos ativos	201	
Ocupados por Covid-19	20	10,0%
Outras enfermidades	92	45,8%
Livres	89	44,3%
Taxa de ocupação	55,7%	

FOZ DO RIO ITAJAÍ



Leitos ativos	120	
Ocupados por Covid-19	29	24,2%
Outras enfermidades	49	40,8%
Livres	42	35,0%
Taxa de ocupação	65,0%	

PLANALTO NORTE E NORDESTE



Leitos ativos	290	
Ocupados por Covid-19	27	9,3%
Outras enfermidades	155	53,4%
Livres	108	37,2%
Taxa de ocupação	62,8%	

SUL



Leitos ativos	146	
Ocupados por Covid-19	14	9,6%
Outras enfermidades	81	55,5%
Livres	51	34,9%
Taxa de ocupação	65,1%	

MEIO OESTE E SERRA CATARINENSE



Leitos ativos	192	
Ocupados por Covid-19	18	9,4%
Outras enfermidades	87	45,3%
Livres	87	45,3%
Taxa de ocupação	54,7%	

GRANDE OESTE



Leitos ativos	130	
Ocupados por Covid-19	23	17,7%
Outras enfermidades	55	42,3%
Livres	52	40,0%
Taxa de ocupação	60,0%	

NOTAS EXPLICATIVAS

1 - Nos últimos boletins, os gráficos de evolução dos casos confirmados e de óbitos em Santa Catarina representavam a data da liberação dos resultados laboratoriais.

A partir de 20 de abril de 2020, os boletins passam a representar dados que melhor apresentem a situação da COVID-19 no Estado, permitindo identificar com maior precisão o momento da infecção pelo vírus SARS-CoV-2.

Dessa forma, o gráfico que representa a curva epidêmica, ou seja, a evolução de casos confirmados, será de acordo com a data do início dos sintomas, e o gráfico de evolução dos óbitos confirmados apresentará de acordo com a data do óbito.

2 - A partir de 28 de abril de 2020, o painel BoaVista do Governo de Santa Catarina passou a integrar os sistemas do Ministério da Saúde, sendo eles: e-SUS VE e SIVEP Gripe, e assim os casos confirmados por teste rápido sorológico e os casos confirmados por critério clínico e vínculo epidemiológico passaram a ser contabilizados.

3 - O número de pacientes recuperados considera aqueles que tiveram alta da internação hospitalar e, para os casos mais leves, aqueles com um período maior que 20 dias desde o início dos sintomas.

FONTES

SANTA CATARINA. Centro de Informática e Automação do Estado de Santa Catarina - CIASC. Plataforma BoaVista, com dados da Secretaria de Estado da Saúde. Acesso em: 8 jun. 2020, 16h55.

SANTA CATARINA. Secretaria de Estado da Saúde, Superintendência de Serviços Especializados e Regulação. Acesso em: 8 jun. 2020, 16h23.

Links úteis

www.coronavirus.sc.gov.br

Boletins epidemiológicos

Guia de convívio responsável

Tira dúvidas

Triagem online

Portal da Transparência

***Clique e conecte-se
ao Governo de SC***



www.coronavirus.sc.gov.br

GOVERNO DE
SANTA CATARINA

