

CORONAVÍRUS

Boletim Epidemiológico

2 de junho de 2020

CORONAVÍRUS

Boletim Epidemiológico

2 de junho de 2020



GLOBAL

6.340.811
casos confirmados
377.171
óbitos



BRASIL

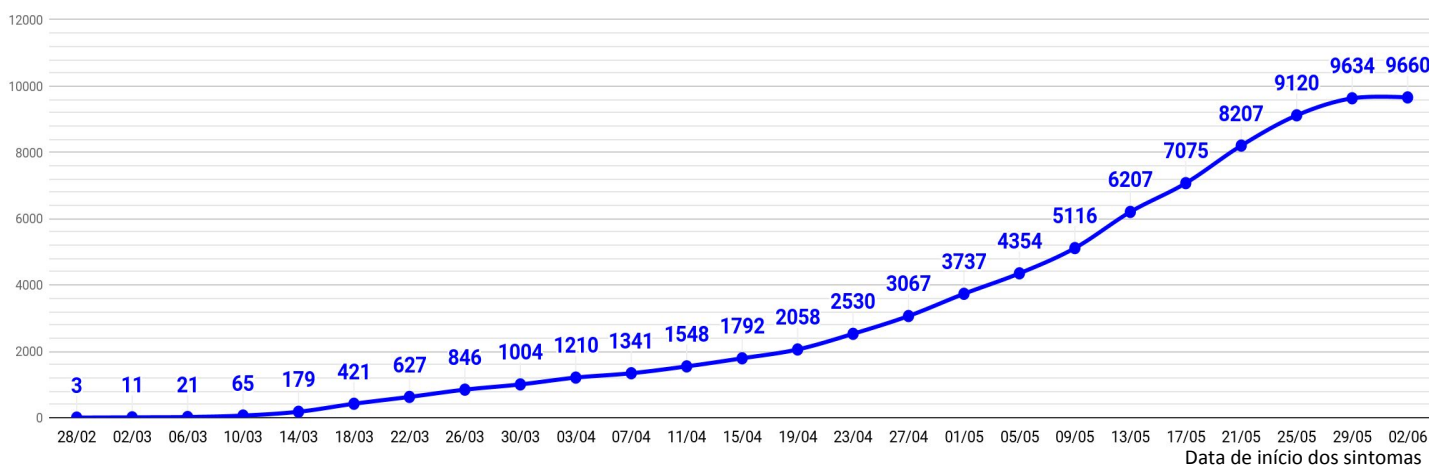
555.383
casos confirmados
31.199
óbitos



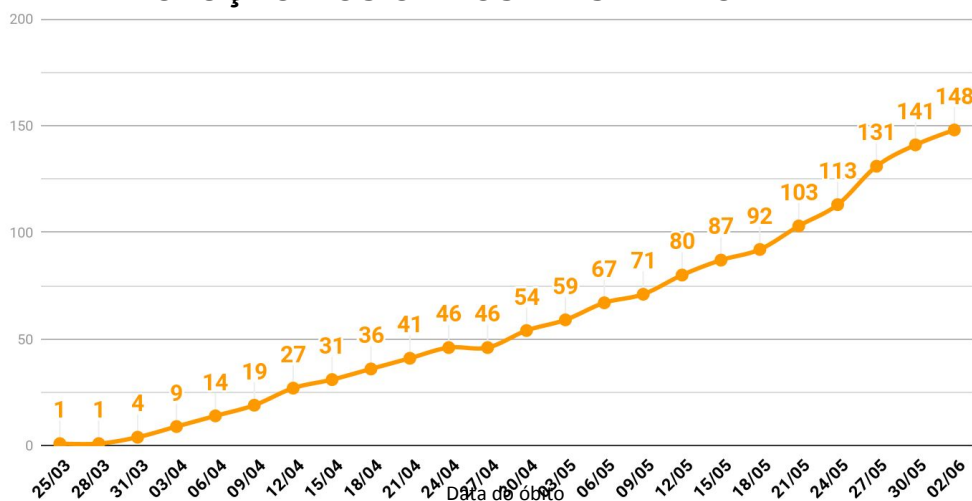
SANTA CATARINA

9.660 **5.828**
casos confirmados recuperados
3.684 **148**
casos ativos óbitos

EVOLUÇÃO DOS CASOS CONFIRMADOS EM SANTA CATARINA



EVOLUÇÃO DOS ÓBITOS EM SANTA CATARINA



TESTES REALIZADOS

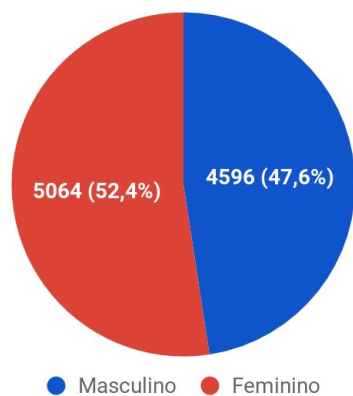
33.941 **10.329**
PCR testes
 rápidos

392
clínico epidemiológicos

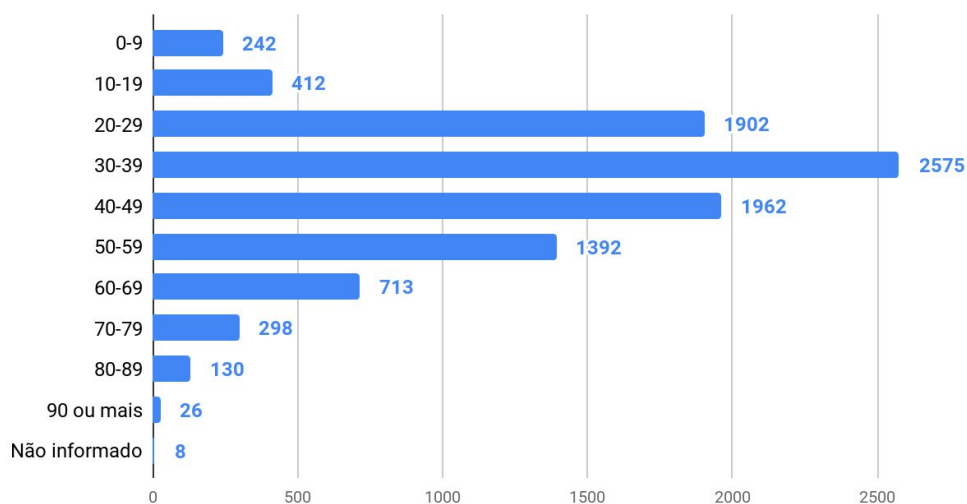
778
exames aguardando
resultado (Lacen)

DETALHAMENTO DOS CASOS CONFIRMADOS E ÓBITOS

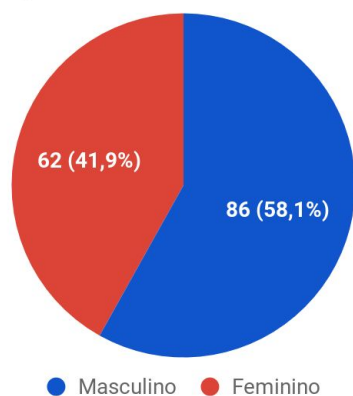
Casos confirmados por sexo



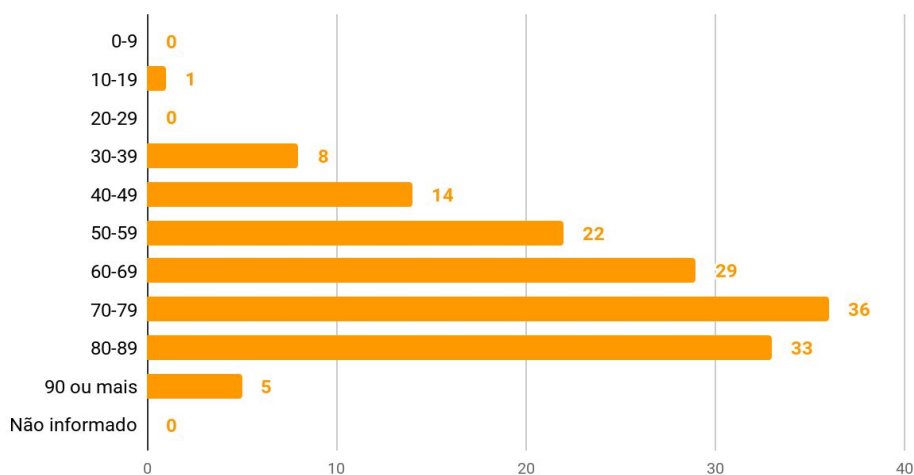
Casos por faixa etária



Óbitos por sexo

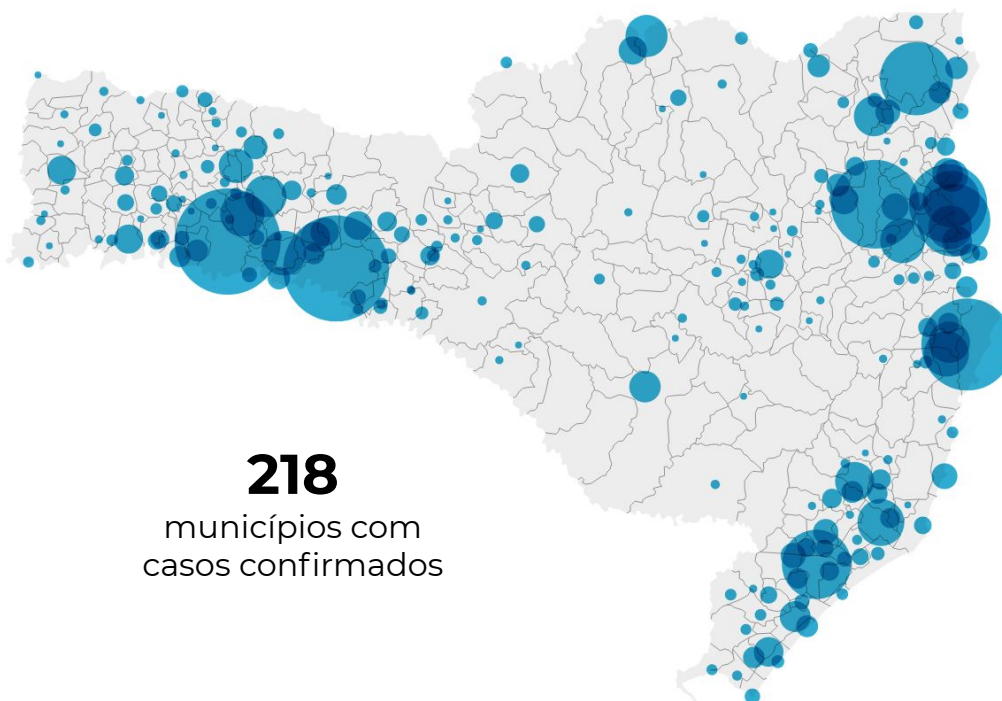


Óbitos por faixa etária

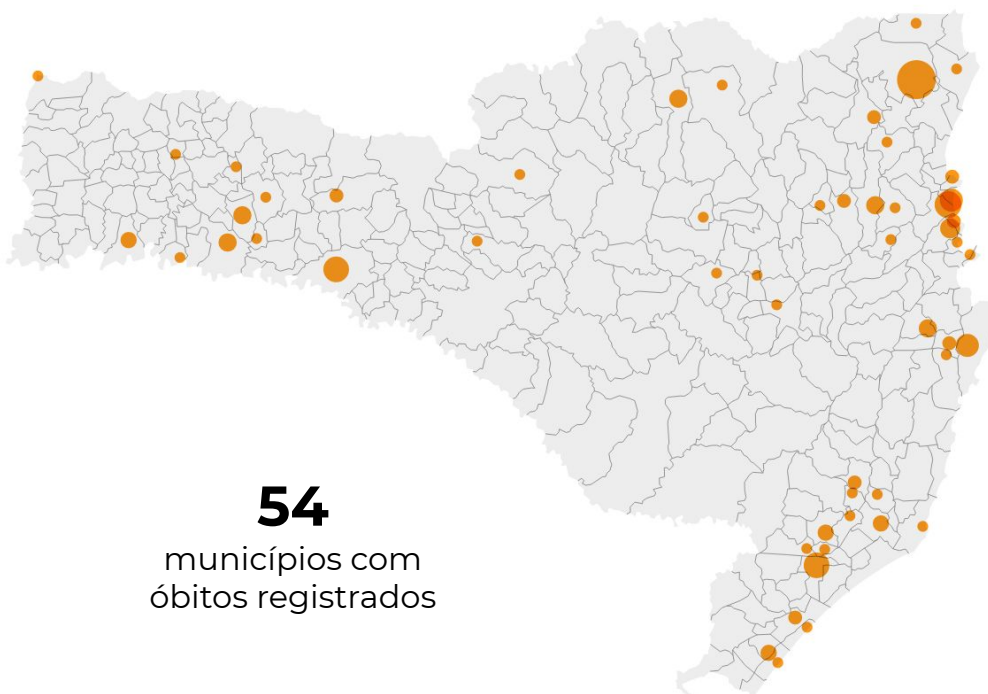


2 de junho de 2020

DISTRIBUIÇÃO DE CASOS POR MUNICÍPIO

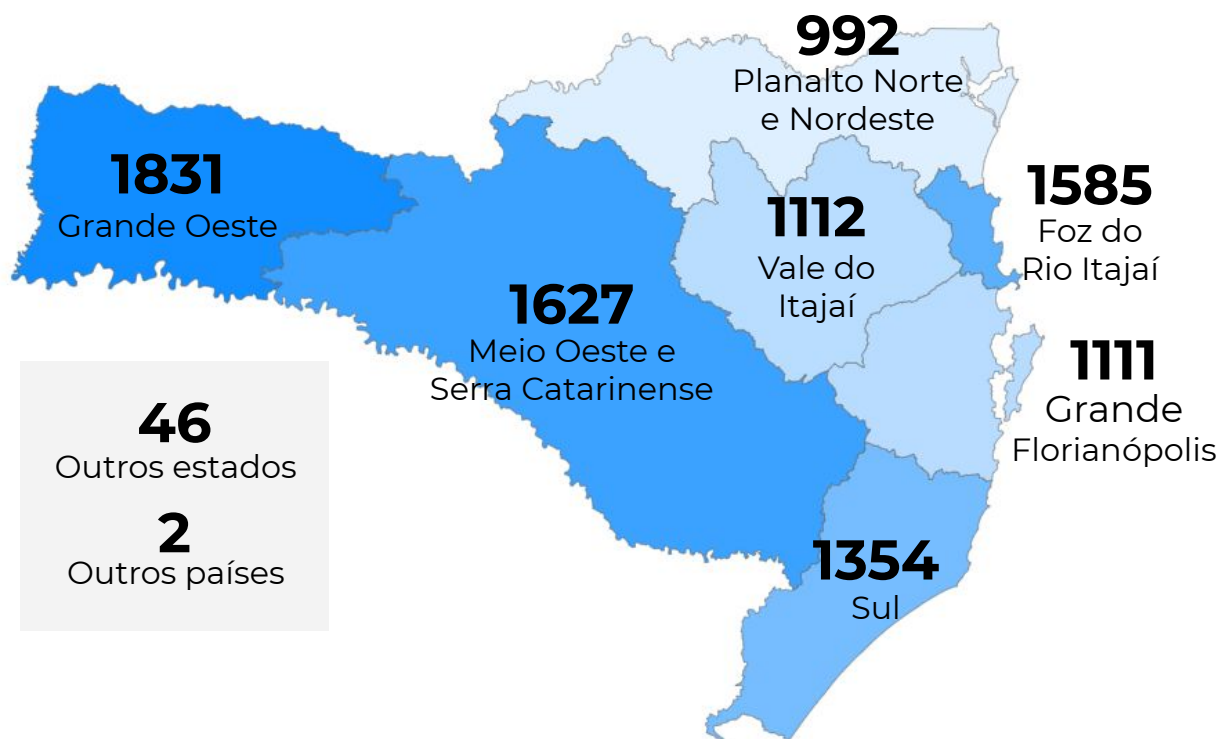


DISTRIBUIÇÃO DE ÓBITOS POR MUNICÍPIO

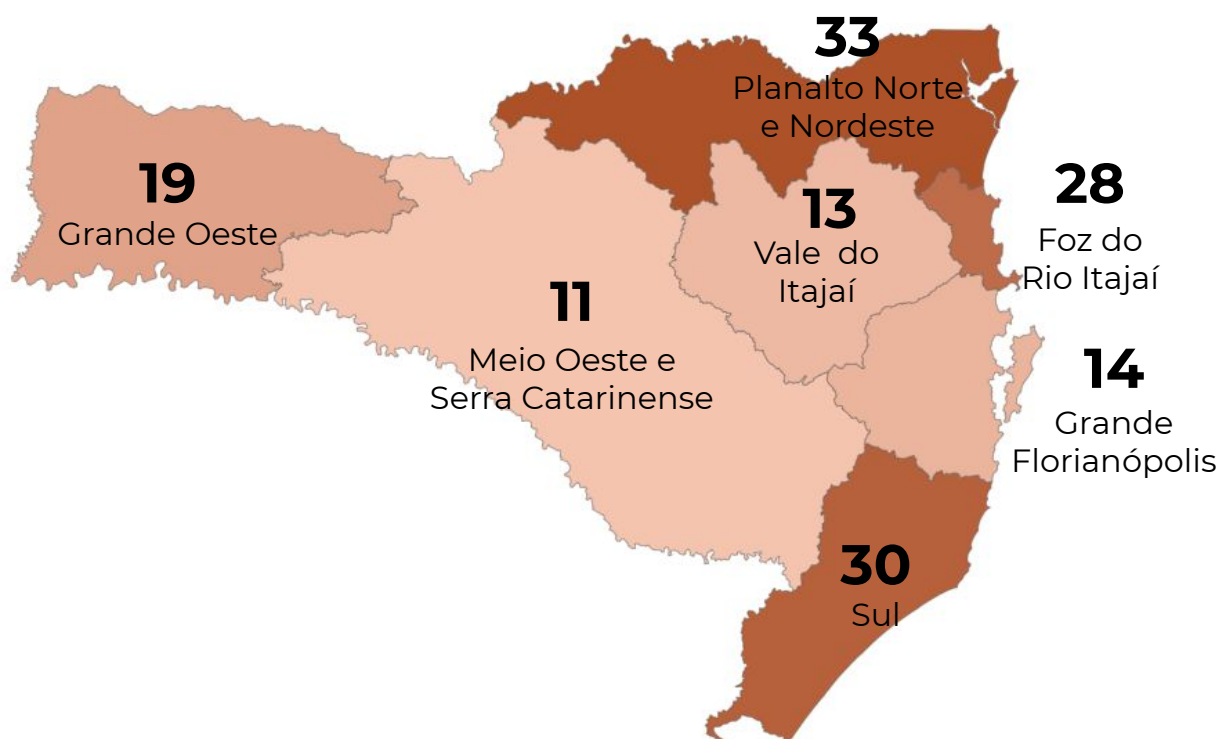


2 de junho de 2020

CASOS CONFIRMADOS POR MACRORREGIÃO DE SAÚDE



ÓBITOS POR MACRORREGIÃO DE SAÚDE



CORONAVÍRUS

Boletim Epidemiológico

2 de junho de 2020

CASOS E ÓBITOS POR MUNICÍPIO E MACRORREGIÃO DE SAÚDE

GRANDE FLORIANÓPOLIS	1111	14
- Águas Mornas	2	
- Alfredo Wagner		
- Angelina		
- Anitápolis		
- Antônio Carlos	22	4
- Biguaçu	28	
- Canelinha	4	
- Florianópolis	697	7
- Garopaba	6	
- Governador Celso Ramos	28	
- Leoberto Leal		
- Major Gercino		
- Nova Trento	5	
- Palhoça	156	1
- Paulo Lopes	2	
- Rancho Queimado	2	
- Santo Amaro da Imperatriz	8	
- São Bonifácio		
- São João Batista	6	
- São José	129	2
- São Pedro de Alcântara		
- Tijucas	16	

VALE DO ITAJAÍ	1112	13
- Agrolândia	9	
- Agronômica	10	1
- Apiúna		
- Ascurra	1	
- Atalanta	3	
- Aurora	4	
- Benedito Novo	10	
- Blumenau	645	4
- Botuverá	6	
- Braço do Trombudo		
- Brusque	152	
- Chapadão do Lageado		
- Dona Emma	3	
- Doutor Pedrinho		

- Gaspar	49	1
- Guabiruba	4	1
- Ibirama	5	
- Imbuia	1	
- Indaial	57	2
- Ituporanga	10	1
- José Boiteux	1	
- Laurentino	3	
- Lontras	1	
- Mirim Doce		
- Petrolândia	1	
- Pomerode	21	
- Pouso Redondo	4	1
- Presidente Getúlio	1	
- Presidente Nereu		
- Rio do Campo		
- Rio do Oeste	3	
- Rio do Sul	58	
- Rio dos Cedros		
- Rodeio	3	1
- Saleté	7	1
- Santa Terezinha	1	
- Taió	1	
- Timbó	34	
- Trombudo Central	2	
- Vidal Ramos	2	
- Vitor Meireles		
- Witmarsum		

FOZ DO RIO ITAJAÍ	1585	28
- Balneário Camboriú	432	2
- Balneário Piçarras	65	
- Bombinhas	12	
- Camboriú	144	5
- Ilhota	20	
- Itajaí	500	10
- Itapema	61	1
- Luiz Alves	2	
- Navegantes	253	7

CORONAVÍRUS

Boletim Epidemiológico

2 de junho de 2020

CASOS E ÓBITOS POR MUNICÍPIO E MACRORREGIÃO DE SAÚDE

- Penha	72	2
- Porto Belo	24	1

PLANALTO NORTE E NORDESTE	992	33
- Araquari	30	
- Balneário Barra do Sul	14	
- Barra Velha	20	
- Bela Vista do Toldo		
- Campo Alegre		
- Canoinhas	54	
- Corupá	6	
- Garuva	10	1
- Guaramirim	41	
- Irineópolis		
- Itaiópolis	3	1
- Itapoá	2	
- Jaraguá do Sul	121	2
- Joinville	434	23
- Mafra	8	
- Major Vieira		
- Massaranduba	1	1
- Monte Castelo	1	
- Papanduva	15	4
- Porto União	6	
- Rio Negrinho	11	
- São Bento do Sul	32	
- São Francisco do Sul	32	1
- São João do Itaperiú	7	
- Schroeder	11	
- Três Barras	133	

SUL	1354	30
- Araranguá	67	2
- Armazém	26	
- Balneário Arroio do Silva	30	1
- Balneário Gaivota	8	1
- Balneário Rincão	6	
- Braço do Norte	113	2
- Capivari de Baixo	24	

- Cocal do Sul	18	1
- Criciúma	387	9
- Ermo		
- Forquilha	26	
- Grão-Pará	3	
- Gravatal	26	1
- Içara	22	
- Imaruí		
- Imbituba	44	
- Jacinto Machado	5	
- Jaguaruna	9	
- Laguna	18	1
- Lauro Müller	2	
- Maracajá	12	
- Meleiro	17	
- Morro da Fumaça	12	
- Morro Grande	2	
- Nova Veneza	42	
- Orleans	23	
- Passo de Torres	13	
- Pedras Grandes	2	1
- Pescaria Brava	1	
- Praia Grande	5	
- Rio Fortuna	1	
- Sangão	16	
- Santa Rosa de Lima		
- Santa Rosa do Sul	29	
- São João do Sul	4	
- São Ludgero	30	1
- São Martinho	3	
- Siderópolis	21	1
- Sombrio	61	3
- Timbé do Sul	6	
- Treviso		
- Treze de Maio	4	
- Tubarão	168	3
- Turvo	6	
- Urussanga	42	3

CORONAVÍRUS

Boletim Epidemiológico

2 de junho de 2020

CASOS E ÓBITOS POR MUNICÍPIO E MACRORREGIÃO DE SAÚDE

MEIO OESTE E SERRA	1627	11
- Abdon Batista	1	
- Água Doce	6	
- Alto Bela Vista	4	
- Anita Garibaldi	2	
- Arabutã	27	
- Arroio Trinta		
- Bocaina do Sul		
- Bom Jardim da Serra		
- Bom Retiro		
- Brunópolis		
- Caçador	21	1
- Calmon		
- Campo Belo do Sul		
- Campos Novos	3	
- Capão Alto		
- Capinzal	2	
- Catanduvas	14	
- Celso Ramos		
- Cerro Negro		
- Concórdia	935	9
- Correia Pinto		
- Curitibanos	5	
- Erval Velho		
- Fraiburgo	15	
- Frei Rogério		
- Herval d'Oeste	7	
- Ibiam		
- Ibicaré	3	
- Iomerê		
- Ipira	6	
- Ipumirim	62	
- Irani	56	
- Itá	32	
- Jaborá	13	
- Joaçaba	23	
- Lacerdópolis		
- Lages	70	
- Lebon Régis		

- Lindóia do Sul	56	
- Luzerna	6	
- Macieira		
- Matos Costa		
- Monte Carlo	3	
- Otacílio Costa	3	
- Ouro	2	
- Painel		
- Palmeira	1	
- Peritiba	14	
- Pinheiro Preto	1	
- Piratuba	10	
- Ponte Alta		
- Ponte Alta do Norte		
- Presidente Castello Branco	8	
- Rio das Antas		
- Rio Rufino	1	
- Salto Veloso	1	
- Santa Cecília	2	
- São Cristóvão do Sul		
- São Joaquim	3	
- São José do Cerrito		
- Seara	152	
- Tangará	4	1
- Timbó Grande		
- Treze Tílias	3	
- Urubici		
- Urupema		
- Vargem		
- Vargem Bonita	23	
- Videira	17	
- Xavantina	2	
- Zortéa	8	

GRANDE OESTE	1831	19
- Abelardo Luz	5	
- Águas de Chapecó	21	
- Águas Frias	1	
- Anchieta	8	

CORONAVÍRUS

Boletim Epidemiológico

2 de junho de 2020

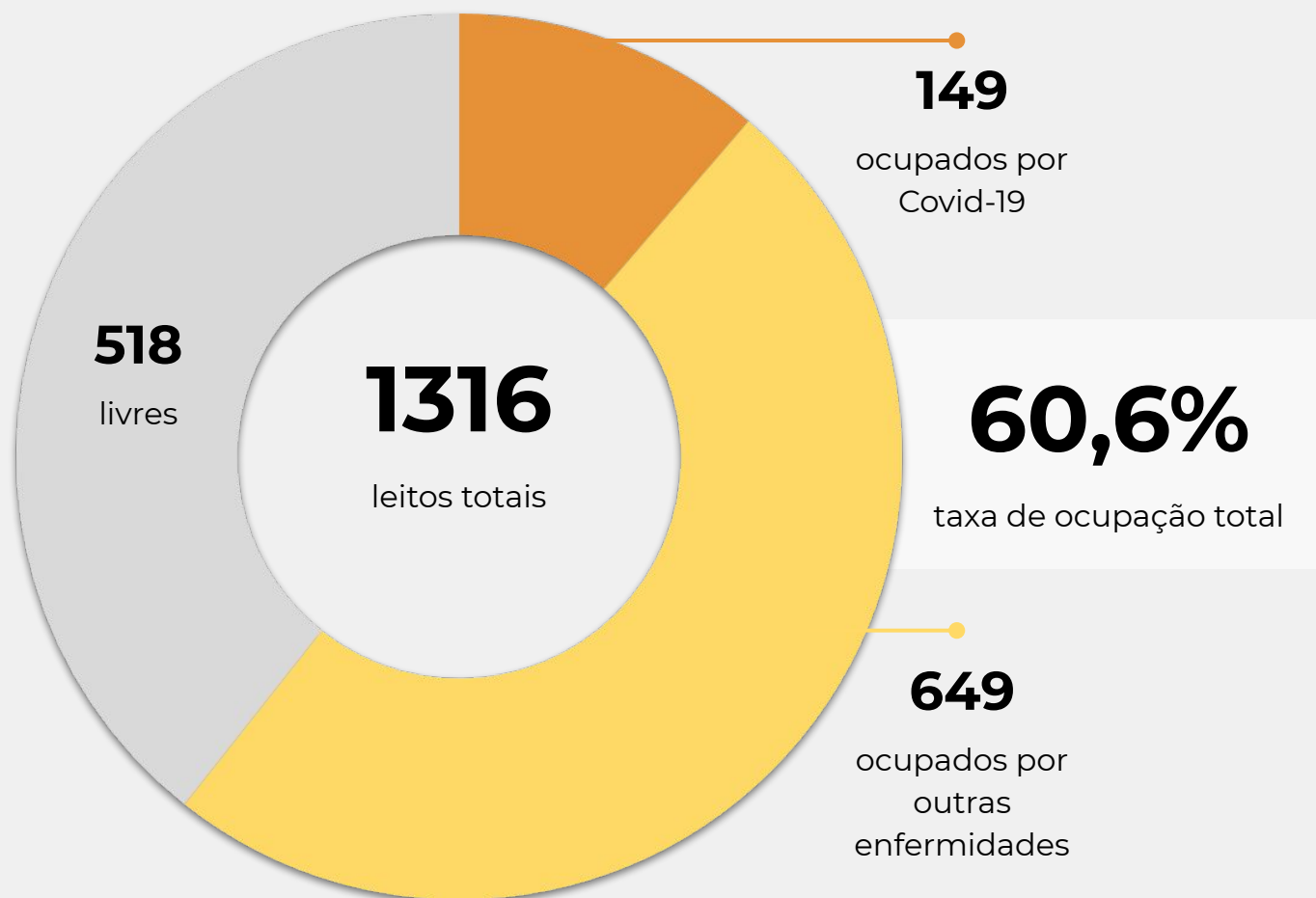
CASOS E ÓBITOS POR MUNICÍPIO E MACRORREGIÃO DE SAÚDE

- Arvoredo	13	1	- Novo Horizonte		
- Bandeirante			- Ouro Verde		
- Barra Bonita			- Paial	12	
- Belmonte			- Palma Sola	3	
- Bom Jesus			- Palmitos	58	3
- Bom Jesus do Oeste			- Paraíso		
- Caibi	6		- Passos Maia	1	
- Campo Erê	2		- Pinhalzinho	15	
- Caxambu do Sul	28	1	- Planalto Alegre	12	
- Chapecó	939	4	- Ponte Serrada	26	2
- Cordilheira Alta	3		- Princesa		
- Coronel Freitas	5		- Quilombo	9	
- Coronel Martins	3		- Riqueza	2	
- Cunha Porã	16		- Romelândia		
- Cunjataí	1		- Saltinho		
- Descanso	3		- Santa Helena	1	
- Dionísio Cerqueira	1	1	- Santa Terezinha do Progresso		
- Entre Rios	86	1	- Santiago do Sul	1	
- Faxinal dos Guedes	23		- São Bernardino	1	
- Flor do Sertão			- São Carlos	19	
- Formosa do Sul			- São Domingos	5	
- Galvão	2		- São João do Oeste	1	
- Guaraciaba	1		- São José do Cedro	2	
- Guarujá do Sul			- São Lourenço do Oeste	7	
- Guatambu	30		- São Miguel da Boa Vista		
- Iporã do Oeste			- São Miguel do Oeste	57	
- Ipuaçú	37		- Saudades	6	
- Iraceminha			- Serra Alta		
- Irati	2	1	- Sul Brasil		
- Itapiranga	5		- Tigrinhos	5	
- Jardinópolis			- Tunápolis	3	
- Jupiá	12		- União do Oeste	2	
- Lajeado Grande	6		- Vargeão	3	
- Maravilha	22		- Xanxerê	130	1
- Marema	4		- Xaxim	149	4
- Modelo					
- Mondai			OUTROS ESTADOS	46	
- Nova Erechim	15		OUTROS PAÍSES	2	
- Nova Itaberaba	1		NÃO INFORMADO		

OCUPAÇÃO DE LEITOS DE UTI (SUS E REDE PRIVADA)

	SUS			REDE PRIVADA			TOTAL		
	Confirmados	Suspeitos	Total	Confirmados	Suspeitos	Total	Confirmados	Suspeitos	TOTAL
Internações em UTI	39	110	149	5	11	16	44	121	165
Ventilação mecânica	22	48	70	1	4	5	23	52	75

OCUPAÇÃO DE LEITOS DE UTI - SUS



2 de junho de 2020

OCUPAÇÃO DE LEITOS DE UTI POR REGIÃO

GRANDE FLORIANÓPOLIS



Leitos ativos	237	
Ocupados por Covid-19	15	6,3%
Outras enfermidades	116	48,9%
Livres	106	44,7%
Taxa de ocupação	55,3%	

VALE DO ITAJAÍ



Leitos ativos	201	
Ocupados por Covid-19	15	7,5%
Outras enfermidades	101	50,2%
Livres	85	42,3%
Taxa de ocupação	57,7%	

FOZ DO RIO ITAJAÍ



Leitos ativos	120	
Ocupados por Covid-19	29	24,2%
Outras enfermidades	53	44,2%
Livres	38	31,7%
Taxa de ocupação	68,3%	

PLANALTO NORTE E NORDESTE



Leitos ativos	290	
Ocupados por Covid-19	39	13,4%
Outras enfermidades	146	50,3%
Livres	105	36,2%
Taxa de ocupação	63,8%	

SUL



Leitos ativos	146	
Ocupados por Covid-19	10	6,8%
Outras enfermidades	88	60,3%
Livres	48	32,9%
Taxa de ocupação	67,1%	

MEIO OESTE E SERRA CATARINENSE



Leitos ativos	192	
Ocupados por Covid-19	18	9,4%
Outras enfermidades	89	46,4%
Livres	85	44,3%
Taxa de ocupação	55,7%	

GRANDE OESTE



Leitos ativos	130	
Ocupados por Covid-19	23	17,7%
Outras enfermidades	56	43,1%
Livres	51	39,2%
Taxa de ocupação	60,8%	

NOTAS EXPLICATIVAS

1 - Nos últimos boletins, os gráficos de evolução dos casos confirmados e de óbitos em Santa Catarina representavam a data da liberação dos resultados laboratoriais.

A partir de 20 de abril de 2020, os boletins passam a representar dados que melhor apresentem a situação da COVID-19 no Estado, permitindo identificar com maior precisão o momento da infecção pelo vírus SARS-CoV-2.

Dessa forma, o gráfico que representa a curva epidêmica, ou seja, a evolução de casos confirmados, será de acordo com a data do início dos sintomas, e o gráfico de evolução dos óbitos confirmados apresentará de acordo com a data do óbito.

2 - A partir de 28 de abril de 2020, o painel BoaVista do Governo de Santa Catarina passou a integrar os sistemas do Ministério da Saúde, sendo eles: e-SUS VE e SIVEP Gripe, e assim os casos confirmados por teste rápido sorológico e os casos confirmados por critério clínico e vínculo epidemiológico passaram a ser contabilizados.

3 - O número de pacientes recuperados considera aqueles que tiveram alta da internação hospitalar e, para os casos mais leves, aqueles com um período maior que 20 dias desde o início dos sintomas.

FONTES

BRASIL. Ministério da Saúde. Painel Coronavírus. Disponível em: <https://covid.saude.gov.br/>. Acesso em: 2 jun. 2020, 19h40.

JOHN HOPKINS UNIVERSITY. Coronavirus Resource Center. 2020. Disponível em: <https://coronavirus.jhu.edu/>. Acesso em: 2 jun. 2020, 20h23.

SANTA CATARINA. Centro de Informática e Automação do Estado de Santa Catarina - CIASC. Plataforma BoaVista, com dados da Secretaria de Estado da Saúde. Acesso em: 2 jun. 2020, 16h58.

SANTA CATARINA. Secretaria de Estado da Saúde, Superintendência de Serviços Especializados e Regulação. Acesso em: 2 jun. 2020, 16h02.

Links úteis

www.coronavirus.sc.gov.br

Boletins epidemiológicos

Guia de convívio responsável

Tira dúvidas

Triagem online

Portal da Transparência

***Clique e conecte-se
ao Governo de SC***



www.coronavirus.sc.gov.br

GOVERNO DE
SANTA CATARINA

