



CORONAVÍRUS

Boletim Epidemiológico

13 de maio de 2020

www.coronavirus.sc.gov.br

CORONAVÍRUS

Boletim Epidemiológico

13 de maio de 2020



GLOBAL

4.327.288
casos confirmados
295.540
óbitos



BRASIL

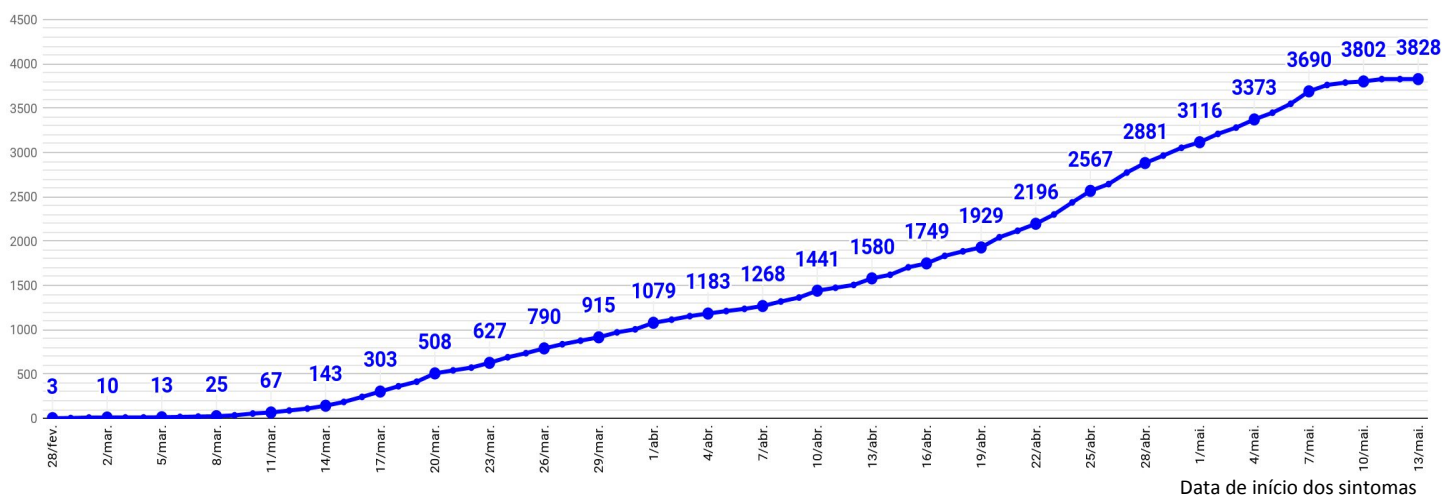
188.974
casos confirmados
13.149
óbitos



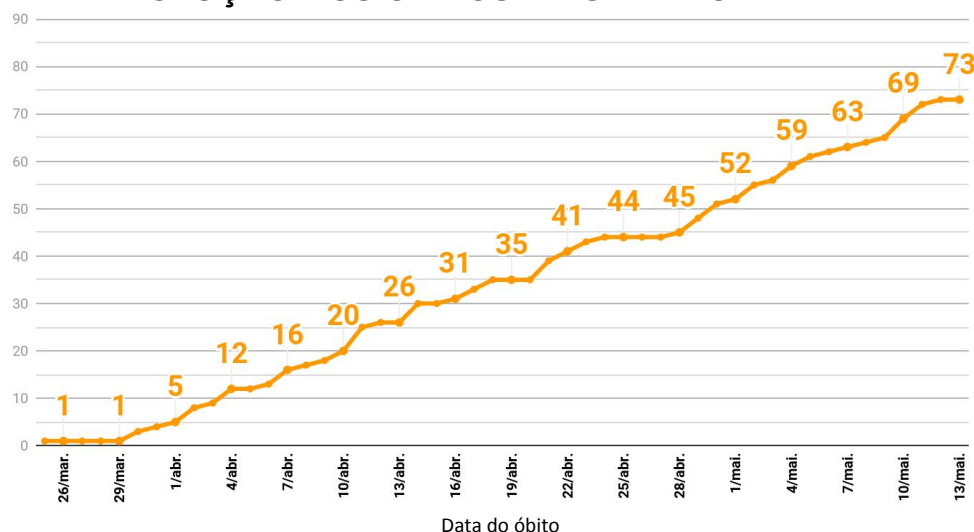
SANTA CATARINA

3.828
casos confirmados
73
óbitos

EVOLUÇÃO DOS CASOS CONFIRMADOS EM SANTA CATARINA



EVOLUÇÃO DOS ÓBITOS EM SANTA CATARINA



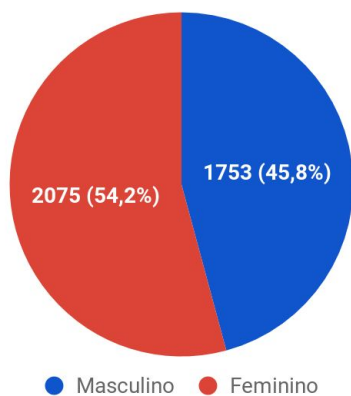
TESTES

24.176
exames
processados (total)

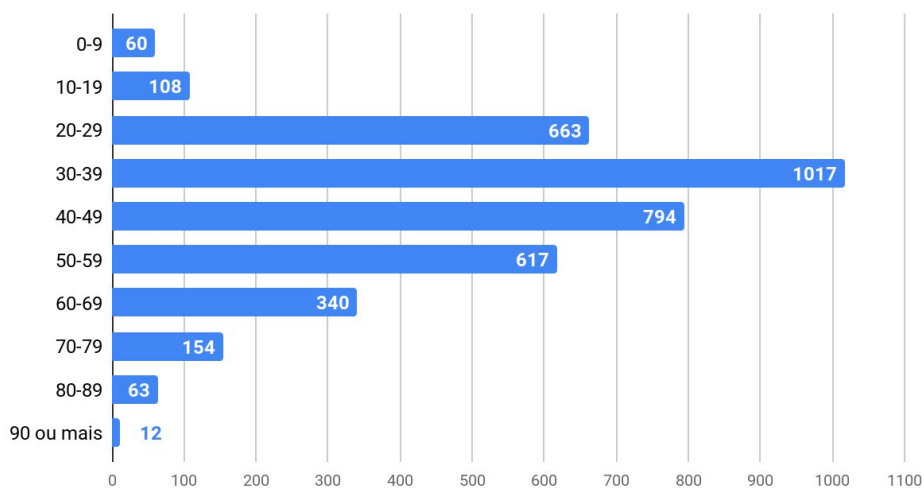
102
exames
aguardando
resultado (Lacen)

DETALHAMENTO DOS CASOS CONFIRMADOS E ÓBITOS

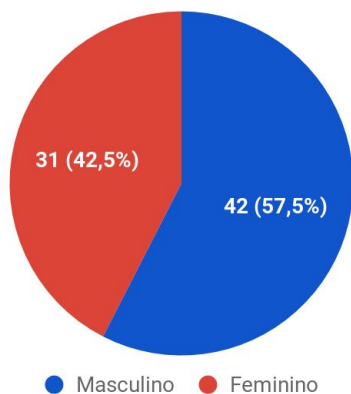
Casos confirmados por sexo



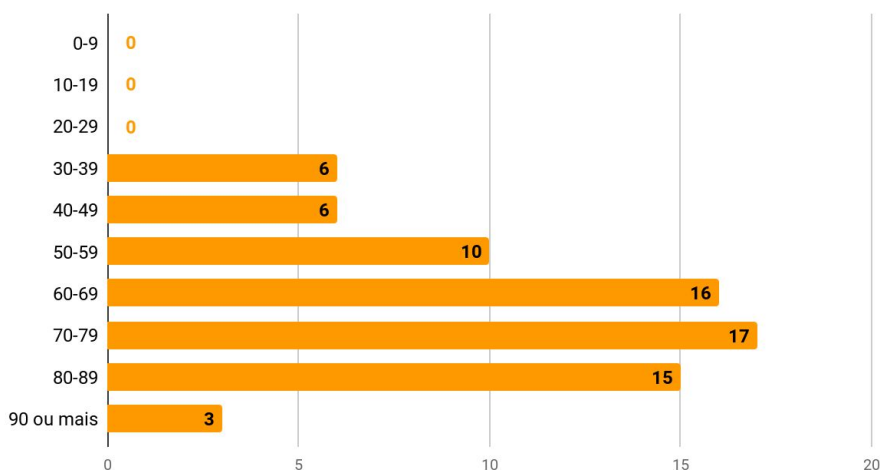
Casos por faixa etária



Óbitos por sexo

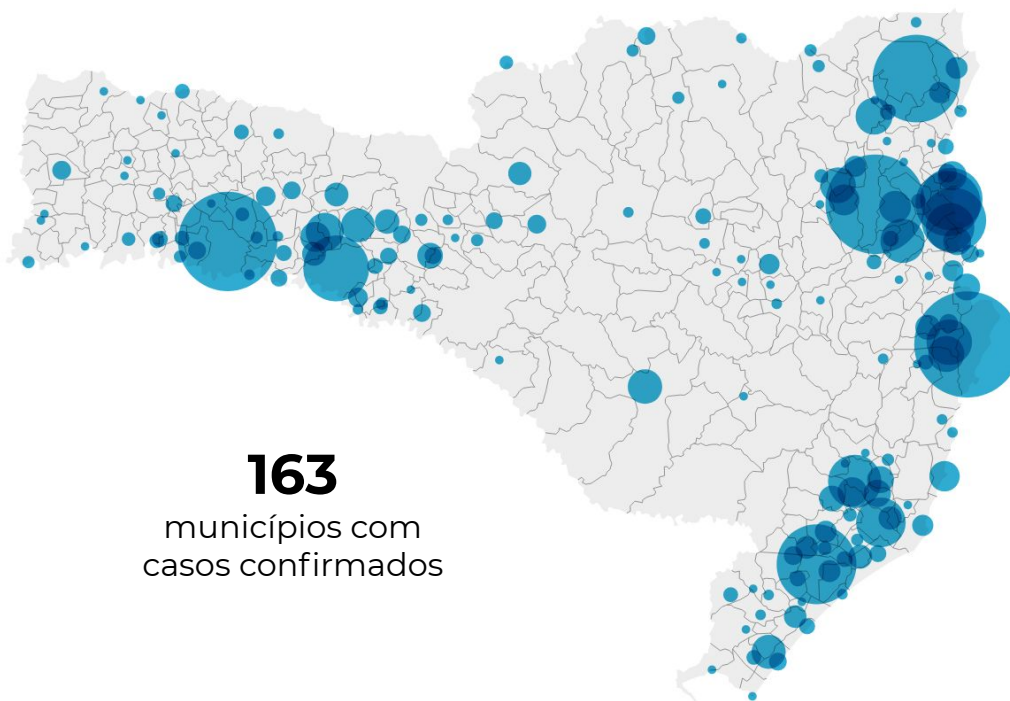


Óbitos por faixa etária



13 de maio de 2020

DISTRIBUIÇÃO DE CASOS POR MUNICÍPIO

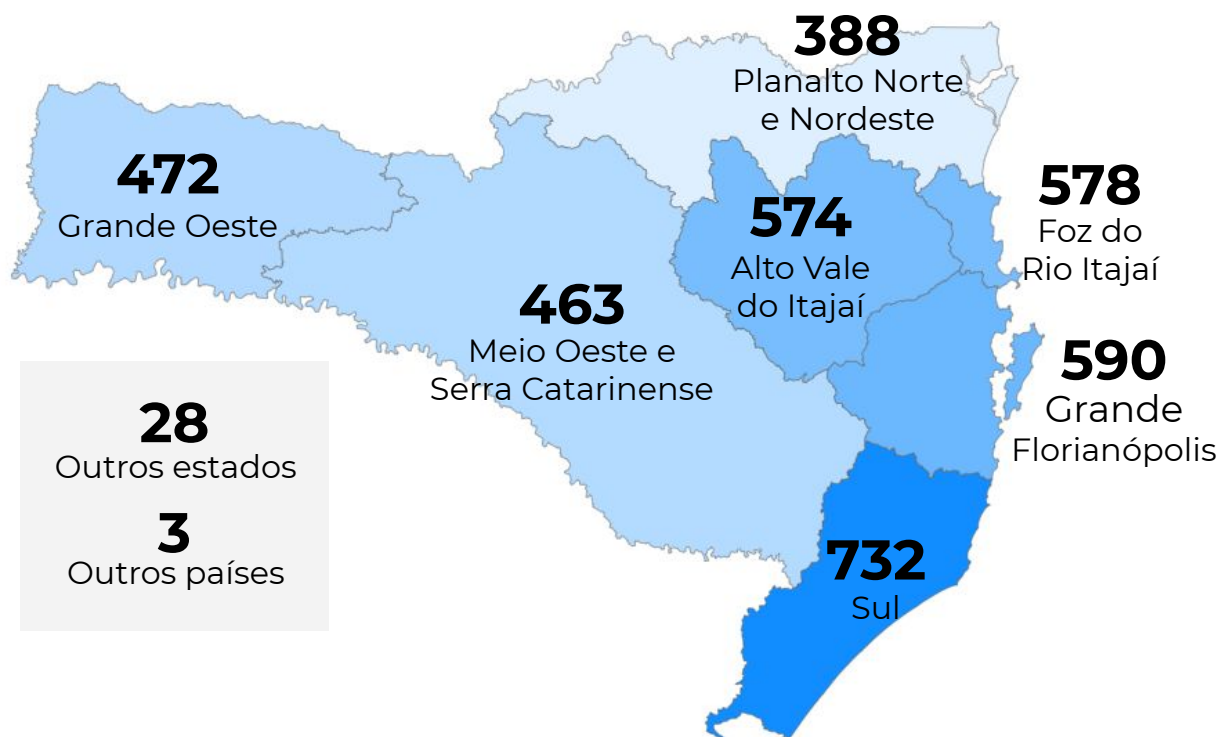


DISTRIBUIÇÃO DE ÓBITOS POR MUNICÍPIO

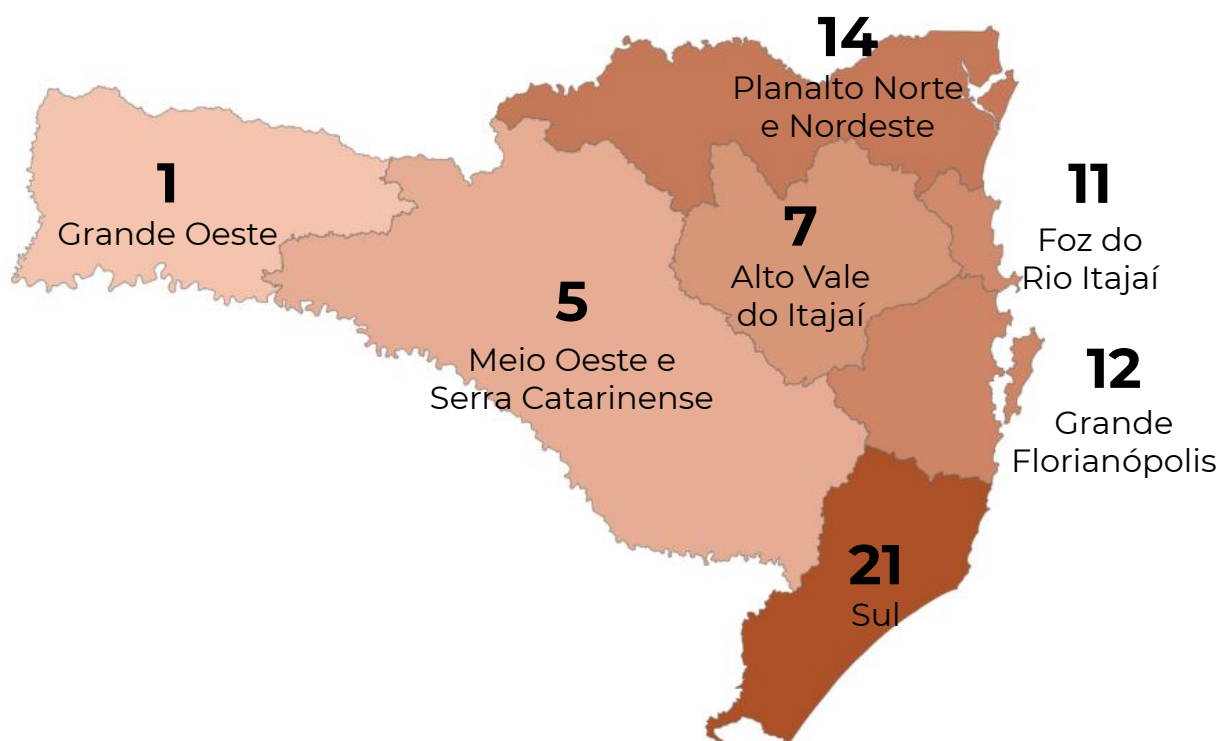


13 de maio de 2020

CASOS CONFIRMADOS POR MACRORREGIÃO DE SAÚDE



ÓBITOS POR MACRORREGIÃO DE SAÚDE



CORONAVÍRUS

Boletim Epidemiológico

13 de maio de 2020

CASOS E ÓBITOS POR MUNICÍPIO E MACRORREGIÃO DE SAÚDE

| GRANDE FLORIANÓPOLIS | 590 | 12 |
|-----------------------------|------------|-----------|
| - Águas Mornas | 1 | |
| - Alfredo Wagner | | |
| - Angelina | | |
| - Anitápolis | | |
| - Antônio Carlos | 18 | 4 |
| - Biguaçu | 9 | |
| - Canelinha | 1 | |
| - Florianópolis | 407 | 6 |
| - Garopaba | 2 | |
| - Governador Celso Ramos | 21 | |
| - Leoberto Leal | | |
| - Major Gercino | | |
| - Nova Trento | 1 | |
| - Palhoça | 41 | 1 |
| - Paulo Lopes | 2 | |
| - Rancho Queimado | 2 | |
| - Santo Amaro da Imperatriz | 5 | |
| - São Bonifácio | | |
| - São João Batista | | |
| - São José | 68 | 1 |
| - São Pedro de Alcântara | | |
| - Tijucas | 12 | |

| ALTO VALE DO ITAJAÍ | 574 | 9 |
|----------------------------|------------|----------|
| - Agrolândia | | |
| - Agronômica | | |
| - Apiúna | | |
| - Ascurra | | |
| - Atalanta | | |
| - Aurora | 1 | |
| - Benedito Novo | 4 | |
| - Blumenau | 356 | 3 |
| - Botuverá | 5 | |
| - Braço do Trombudo | | |
| - Brusque | 64 | |
| - Chapadão do Lageado | | |
| - Dona Emma | | |
| - Doutor Pedrinho | | |

| | | |
|----------------------|----|---|
| - Gaspar | 31 | 1 |
| - Guabiruba | 6 | 1 |
| - Ibirama | | |
| - Imbuia | | |
| - Indaial | 29 | 2 |
| - Ituporanga | 2 | 1 |
| - José Boiteux | | |
| - Laurentino | | |
| - Lontras | | |
| - Mirim Doce | | |
| - Petrolândia | | |
| - Pomerode | 12 | |
| - Pouso Redondo | 1 | 1 |
| - Presidente Getúlio | | |
| - Presidente Nereu | | |
| - Rio do Campo | | |
| - Rio do Oeste | 1 | |
| - Rio do Sul | 11 | |
| - Rio dos Cedros | | |
| - Rodeio | 1 | |
| - Saleté | 6 | |
| - Santa Terezinha | | |
| - Taió | 2 | |
| - Timbó | 40 | |
| - Trombudo Central | 1 | |
| - Vidal Ramos | 1 | |
| - Vitor Meireles | | |
| - Witmarsum | | |

| FOZ DO RIO ITAJAÍ | 578 | 11 |
|--------------------------|------------|-----------|
| - Balneário Camboriú | 145 | 2 |
| - Balneário Piçarras | 9 | |
| - Bombinhas | 1 | |
| - Camboriú | 78 | 3 |
| - Ilhota | 5 | |
| - Itajaí | 148 | 3 |
| - Itapema | 23 | 1 |
| - Luiz Alves | 1 | |
| - Navegantes | 135 | |

CORONAVÍRUS

Boletim Epidemiológico

13 de maio de 2020

CASOS E ÓBITOS POR MUNICÍPIO E MACRORREGIÃO DE SAÚDE

| | | |
|--------------|----|---|
| - Penha | 25 | 1 |
| - Porto Belo | 8 | 1 |

| | | |
|----------------------------------|------------|-----------|
| PLANALTO NORTE E NORDESTE | 388 | 14 |
| - Araquari | 12 | |
| - Balneário Barra do Sul | 3 | |
| - Barra Velha | 6 | |
| - Bela Vista do Toldo | | |
| - Campo Alegre | | |
| - Canoinhas | 3 | |
| - Corupá | | |
| - Garuva | 2 | |
| - Guaramirim | 6 | |
| - Irineópolis | | |
| - Itaiópolis | 1 | |
| - Itapoá | | |
| - Jaraguá do Sul | 43 | 2 |
| - Joinville | 273 | 9 |
| - Mafra | 2 | |
| - Major Vieira | | |
| - Massaranduba | 1 | 1 |
| - Monte Castelo | | |
| - Papanduva | 3 | 1 |
| - Porto União | 4 | |
| - Rio Negrinho | 3 | |
| - São Bento do Sul | 3 | |
| - São Francisco do Sul | 13 | 1 |
| - São João do Itaperiú | 1 | |
| - Schroeder | 1 | |
| - Três Barras | 8 | |

| | | |
|-----------------------------|------------|-----------|
| SUL | 732 | 21 |
| - Araranguá | 14 | 1 |
| - Armazém | 21 | |
| - Balneário Arroio do Silva | 6 | 1 |
| - Balneário Gaivota | 8 | 1 |
| - Balneário Rincão | 2 | |
| - Braço do Norte | 96 | 2 |
| - Capivari de Baixo | 15 | |

| | | |
|----------------------|-----|---|
| - Cocal do Sul | 4 | 1 |
| - Criciúma | 225 | 4 |
| - Ermo | | |
| - Forquilha | 6 | |
| - Grão-Pará | 1 | |
| - Gravatal | 22 | 1 |
| - Içara | 13 | |
| - Imaruí | | |
| - Imbituba | 28 | |
| - Jacinto Machado | 1 | |
| - Jaguaruna | 7 | |
| - Laguna | 12 | |
| - Lauro Müller | | |
| - Maracajá | 1 | |
| - Meleiro | 2 | |
| - Morro da Fumaça | 6 | |
| - Morro Grande | 1 | |
| - Nova Veneza | 9 | |
| - Orleans | 19 | |
| - Passo de Torres | 1 | |
| - Pedras Grandes | 4 | 1 |
| - Pescaria Brava | 1 | |
| - Praia Grande | 1 | |
| - Rio Fortuna | 1 | |
| - Sangão | 16 | |
| - Santa Rosa de Lima | | |
| - Santa Rosa do Sul | 5 | |
| - São João do Sul | | |
| - São Ludgero | 26 | 1 |
| - São Martinho | 3 | |
| - Siderópolis | 14 | 1 |
| - Sombrio | 36 | 3 |
| - Timbé do Sul | 5 | |
| - Treviso | | |
| - Treze de Maio | 3 | |
| - Tubarão | 82 | 3 |
| - Turvo | 2 | |
| - Urussanga | 13 | 1 |

CORONAVÍRUS

Boletim Epidemiológico

13 de maio de 2020

CASOS E ÓBITOS POR MUNICÍPIO E MACRORREGIÃO DE SAÚDE

| MEIO OESTE E SERRA | 463 | 5 |
|---------------------------|------------|----------|
| - Abdon Batista | | |
| - Água Doce | 3 | |
| - Alto Bela Vista | 2 | |
| - Anita Garibaldi | 1 | |
| - Arabutã | 16 | |
| - Arroio Trinta | | |
| - Bocaina do Sul | | |
| - Bom Jardim da Serra | | |
| - Bom Retiro | | |
| - Brunópolis | | |
| - Caçador | 15 | 1 |
| - Calmon | | |
| - Campo Belo do Sul | | |
| - Campos Novos | | |
| - Capão Alto | | |
| - Capinzal | | |
| - Catanduvas | 8 | |
| - Celso Ramos | | |
| - Cerro Negro | | |
| - Concórdia | 150 | 3 |
| - Correia Pinto | | |
| - Curitibanos | | |
| - Erval Velho | | |
| - Fraiburgo | 9 | |
| - Frei Rogério | | |
| - Herval d'Oeste | 7 | |
| - Ibiam | | |
| - Ibicaré | 1 | |
| - Iomerê | | |
| - Ipira | 3 | |
| - Ipumirim | 27 | |
| - Irani | 35 | |
| - Itá | 7 | |
| - Jaborá | 7 | |
| - Joaçaba | 19 | |
| - Lacerdópolis | | |
| - Lages | 37 | |
| - Lebon Régis | | |

| | | |
|------------------------------|----|---|
| - Lindóia do Sul | 46 | |
| - Luzerna | | |
| - Macieira | | |
| - Matos Costa | | |
| - Monte Carlo | | |
| - Otacílio Costa | | |
| - Ouro | 1 | |
| - Painel | | |
| - Palmeira | | |
| - Peritiba | 10 | |
| - Pinheiro Preto | | |
| - Piratuba | 5 | |
| - Ponte Alta | | |
| - Ponte Alta do Norte | | |
| - Presidente Castello Branco | 6 | |
| - Rio das Antas | | |
| - Rio Rufino | 1 | |
| - Salto Veloso | | |
| - Santa Cecília | 2 | |
| - São Cristóvão do Sul | | |
| - São Joaquim | | |
| - São José do Cerrito | | |
| - Seara | 6 | |
| - Tangará | 3 | 1 |
| - Timbó Grande | | |
| - Treze Tílias | 2 | |
| - Urubici | | |
| - Urupema | | |
| - Vargem | | |
| - Vargem Bonita | 17 | |
| - Videira | 7 | |
| - Xavantina | 2 | |
| - Zortéa | 8 | |

| GRANDE OESTE | 472 | 1 |
|---------------------|------------|----------|
| - Abelardo Luz | 2 | |
| - Águas de Chapecó | 6 | |
| - Águas Frias | | |
| - Anchieta | | |

CORONAVÍRUS

Boletim Epidemiológico

13 de maio de 2020

CASOS E ÓBITOS POR MUNICÍPIO E MACRORREGIÃO DE SAÚDE

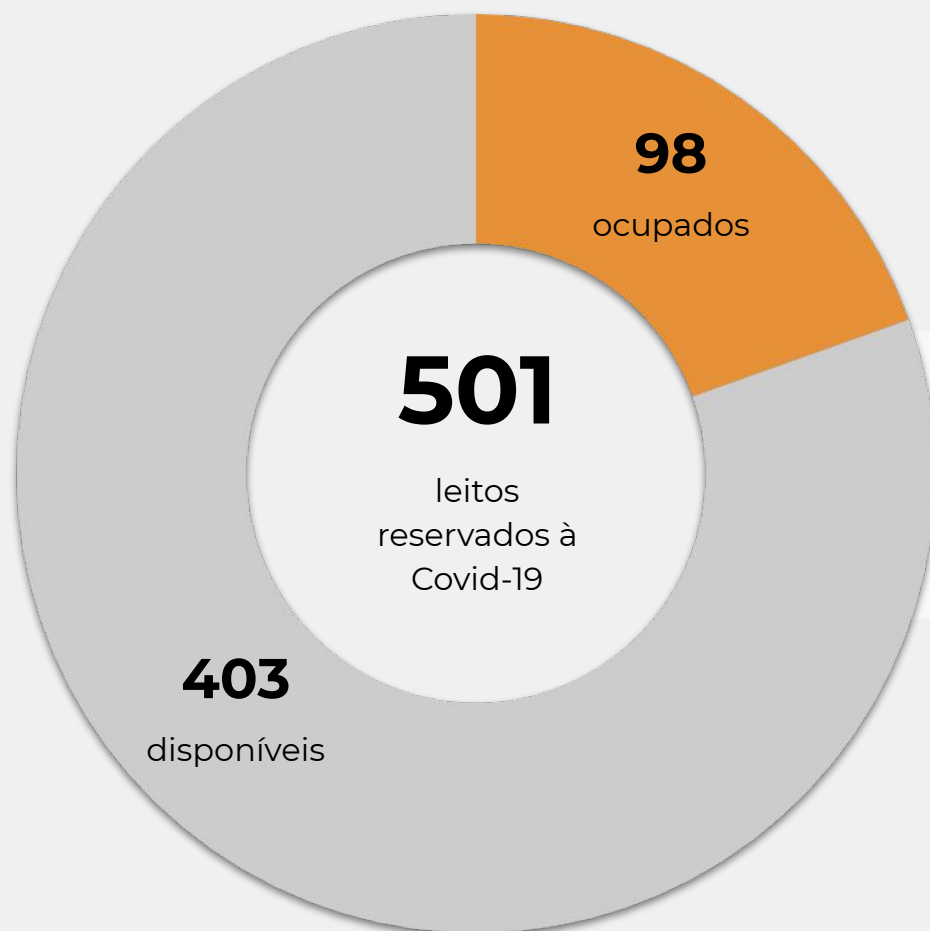
| | | | | | |
|----------------------|-----|--|--------------------------------|----|---|
| - Arvoredo | 3 | | - Novo Horizonte | | |
| - Bandeirante | | | - Ouro Verde | | |
| - Barra Bonita | | | - Paial | 2 | |
| - Belmonte | | | - Palma Sola | 1 | |
| - Bom Jesus | | | - Palmitos | 4 | |
| - Bom Jesus do Oeste | | | - Paraíso | | |
| - Caibi | | | - Passos Maia | | |
| - Campo Erê | 1 | | - Pinhalzinho | 3 | |
| - Caxambu do Sul | 3 | | - Planalto Alegre | 5 | |
| - Chapecó | 354 | | - Ponte Serrada | 16 | |
| - Cordilheira Alta | | | - Princesa | | |
| - Coronel Freitas | 1 | | - Quilombo | | |
| - Coronel Martins | | | - Riqueza | | |
| - Cunha Porã | | | - Romelândia | | |
| - Cunhataí | | | - Saltinho | | |
| - Descanso | | | - Santa Helena | 1 | |
| - Dionísio Cerqueira | | | - Santa Terezinha do Progresso | | |
| - Entre Rios | | | - Santiago do Sul | | |
| - Faxinal dos Guedes | 8 | | - São Bernardino | 1 | |
| - Flor do Sertão | | | - São Carlos | 5 | |
| - Formosa do Sul | | | - São Domingos | 5 | |
| - Galvão | | | - São João do Oeste | | |
| - Guaraciaba | | | - São José do Cedro | | |
| - Guarujá do Sul | | | - São Lourenço do Oeste | 5 | |
| - Guatambu | 8 | | - São Miguel da Boa Vista | | |
| - Iporã do Oeste | | | - São Miguel do Oeste | 9 | |
| - Ipuaçú | | | - Saudades | | |
| - Iraceminha | | | - Serra Alta | | |
| - Irati | 1 | | - Sul Brasil | | |
| - Itapiranga | 3 | | - Tigrinhos | 1 | |
| - Jardinópolis | | | - Tunápolis | 1 | |
| - Jupiá | | | - União do Oeste | | |
| - Lajeado Grande | | | - Vargeão | | |
| - Maravilha | 1 | | - Xanxerê | 10 | |
| - Marema | | | - Xaxim | 4 | 1 |
| - Modelo | | | OUTROS ESTADOS | 28 | |
| - Mondaiá | 1 | | OUTROS PAÍSES | 3 | |
| - Nova Erechim | 7 | | NÃO INFORMADO | | |
| - Nova Itaberaba | | | | | |

13 de maio de 2020

OCUPAÇÃO DE LEITOS DE UTI (SUS E REDE PRIVADA)

| | SUS | | | REDE PRIVADA | | | TOTAL | | |
|------------------------------|-------------|-----------|------------|--------------|-----------|------------|-------------|-----------|------------|
| | Confirmados | Suspeitos | Total | Confirmados | Suspeitos | Total | Confirmados | Suspeitos | TOTAL |
| Internações em UTI | 60 | 38 | 98 | 16 | 9 | 25 | 76 | 47 | 123 |
| Ventilação mecânica | 40 | 21 | 61 | 6 | 1 | 7 | 46 | 22 | 68 |
| Altas da UTI para enfermaria | 72 | 119 | 191 | 58 | 51 | 109 | 130 | 170 | 300 |

OCUPAÇÃO DE LEITOS DE UTI - SUS



19,6%
taxa de ocupação

NOTAS EXPLICATIVAS

1 - Nos últimos boletins, os gráficos de evolução dos casos confirmados e de óbitos em Santa Catarina representavam a data da liberação dos resultados laboratoriais.

A partir de 20 de abril de 2020, os boletins passam a representar dados que melhor apresentem a situação da COVID-19 no Estado, permitindo identificar com maior precisão o momento da infecção pelo vírus SARS-CoV-2.

Dessa forma, o gráfico que representa a curva epidêmica, ou seja, a evolução de casos confirmados, será de acordo com a data do início dos sintomas, e o gráfico de evolução dos óbitos confirmados apresentará de acordo com a data do óbito.

2 - A partir de 28 de abril de 2020, o painel BoaVista do Governo de Santa Catarina passou a integrar os sistemas do Ministério da Saúde, sendo eles: e-SUS VE e SIVEP Gripe, e assim os casos confirmados por teste rápido sorológico e os casos confirmados por critério clínico e vínculo epidemiológico passaram a ser contabilizados.

FONTES

BRASIL. Ministério da Saúde. Painel Coronavírus. Disponível em: <https://covid.saude.gov.br/>. Acesso em: 13 maio 2020, 19h23.

JOHN HOPKINS UNIVERSITY. Coronavirus Resource Center. 2020. Disponível em: <https://coronavirus.jhu.edu/>. Acesso em: 13 maio 2020, 18h31.

SANTA CATARINA. Centro de Informática e Automação do Estado de Santa Catarina - CIASC. Plataforma BoaVista, com dados da Secretaria de Estado da Saúde. Acesso em: 13 maio 2020, 16h49.

SANTA CATARINA. Secretaria de Estado da Saúde, Superintendência de Serviços Especializados e Regulação. Acesso em: 13 maio 2020, 17h33.

Links úteis

www.coronavirus.sc.gov.br

Boletins epidemiológicos

Guia de convívio responsável

Tira dúvidas

Triagem online

Portal da Transparência

***Clique e conecte-se
ao Governo de SC***



www.coronavirus.sc.gov.br

GOVERNO DE
SANTA CATARINA

