

CORONAVÍRUS

Boletim Epidemiológico

9 de maio de 2020

CORONAVÍRUS

Boletim Epidemiológico

9 de maio de 2020



GLOBAL

4.004.224
casos confirmados
277.860
óbitos



BRASIL

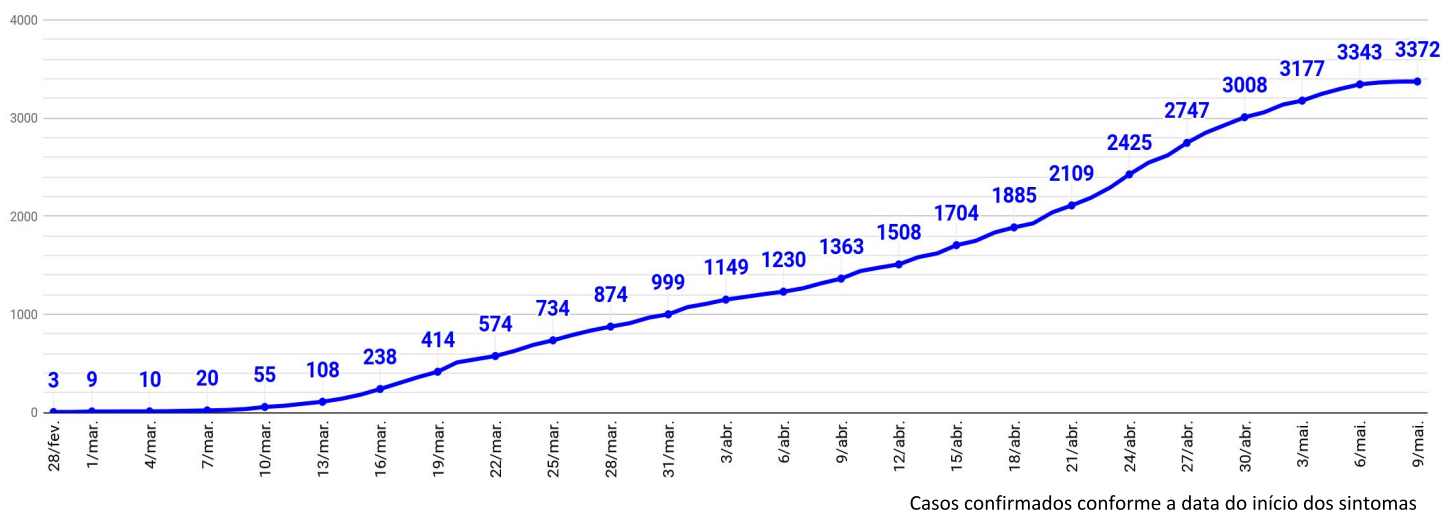
155.939
casos confirmados
10.627
óbitos



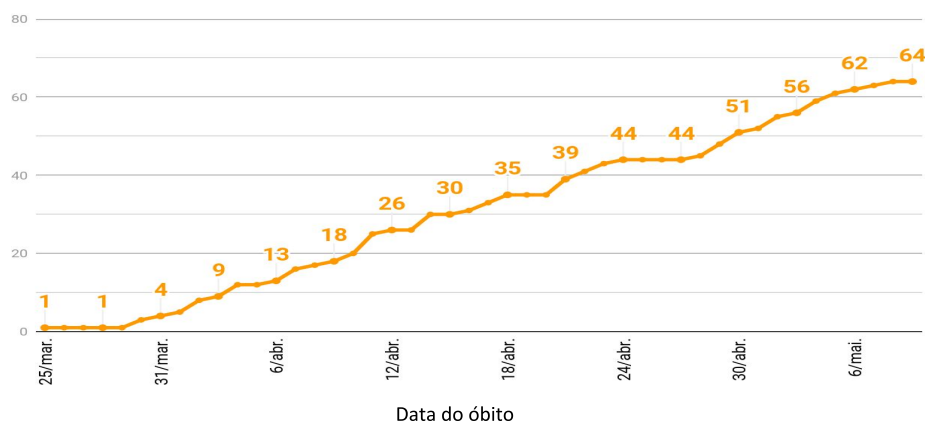
SANTA CATARINA

3.372
casos confirmados
64
óbitos

EVOLUÇÃO DOS CASOS CONFIRMADOS EM SANTA CATARINA



EVOLUÇÃO DOS ÓBITOS EM SANTA CATARINA



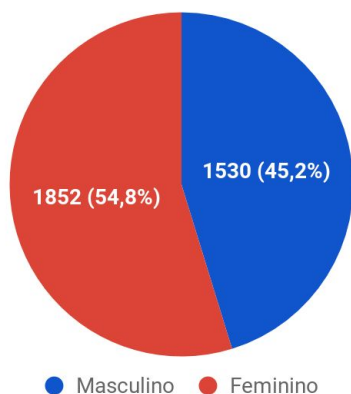
TESTES

22.832
exames
processados

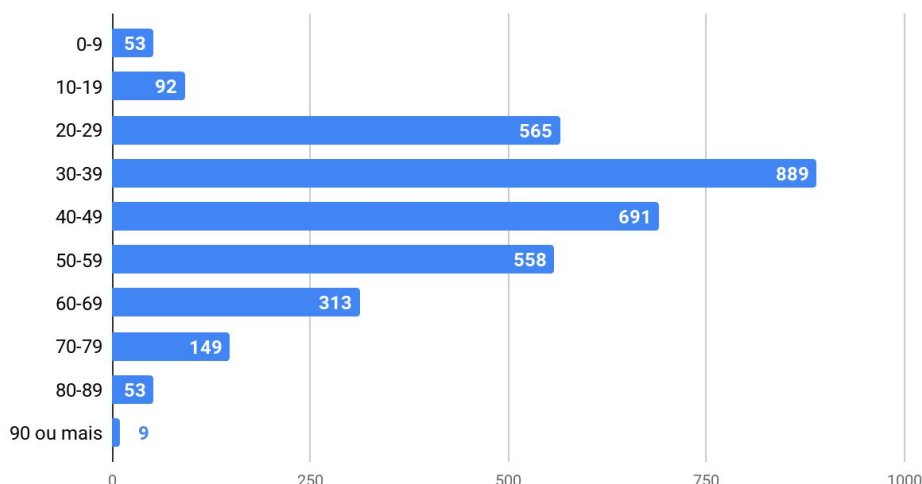
294
exames
aguardando
resultado

DETALHAMENTO DOS CASOS CONFIRMADOS E ÓBITOS

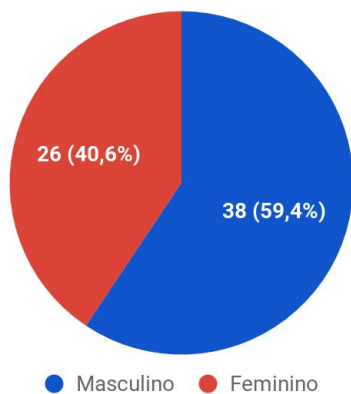
Casos confirmados por sexo



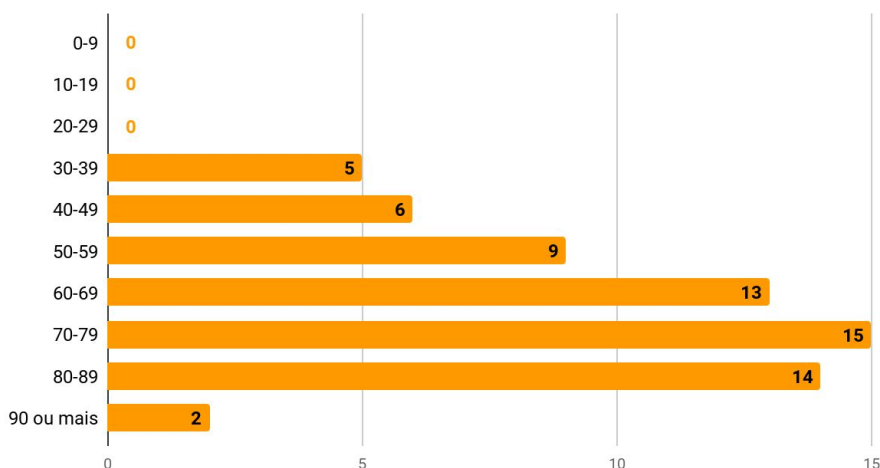
Casos por faixa etária



Óbitos por sexo



Óbitos por faixa etária



ÓBITOS POR MUNICÍPIO E MACRORREGIÃO DE SAÚDE

GRANDE FLORIANÓPOLIS - 12

- Antônio Carlos - 4
- Florianópolis - 6
- Palhoça - 1
- São José - 1

PLANALTO NORTE E NORDESTE - 9

- Jaraguá do Sul - 1
- Joinville - 6
- Massaranduba - 1
- São Francisco do Sul - 1

MEIO OESTE E SERRA CATARINENSE - 5

- Caçador - 1
- Concórdia - 3
- Tangará - 1

SUL - 20

- Balneário Arroio do Silva - 1
- Balneário Gaivota - 1
- Braço do Norte - 2
- Cocal do Sul - 1
- Criciúma - 4
- Gravatal - 1
- Pedras Grandes - 1
- São Ludgero - 1
- Siderópolis - 1
- Sombrio - 3
- Tubarão - 3
- Urussanga - 1

FOZ DO RIO ITAJAÍ - 11

- Balneário Camboriú - 2
- Camboriú - 3
- Itajaí - 3
- Itapema - 1
- Penha - 1
- Porto Belo - 1

ALTO VALE DO ITAJAÍ - 7

- Blumenau - 2
- Gaspar - 1
- Indaial - 2
- Ituporanga - 1
- Pouso Redondo - 1

CORONAVÍRUS

Boletim Epidemiológico

9 de maio de 2020

CASOS CONFIRMADOS POR MUNICÍPIO E MACRORREGIÃO DE SAÚDE

GRANDE FLORIANÓPOLIS - 559

- Águas Mornas - 1
- Antônio Carlos - 18
- Biguaçu - 8
- Canelinha - 1
- Florianópolis - 387
- Garopaba - 2
- Governador Celso Ramos - 21
- Nova Trento - 1
- Palhoça - 34
- Paulo Lopes - 2
- Rancho Queimado - 2
- Santo Amaro da Imperatriz - 5
- São José - 65
- Tijucas - 12

FOZ DO RIO ITAJAÍ - 481

- Balneário Camboriú - 125
- Balneário Piçarras - 8
- Bombinhas - 1
- Camboriú - 76
- Ilhota - 5
- Itajaí - 127
- Itapema - 21
- Navegantes - 89
- Penha - 21
- Porto Belo - 8

GRANDE OESTE - 371

- Águas de Chapecó - 6
- Arvoredo - 2
- Campo Erê - 1
- Caxambu do Sul - 2
- Chapecó - 286
- Coronel Freitas - 1
- Cunha Porã - 1
- Faxinal dos Guedes - 8
- Guatambu - 5
- Irati - 1
- Itapiranga - 1
- Nova Erechim - 5
- Paial - 2
- Palma Sola - 1
- Palmitos - 2
- Pinhalzinho - 3
- Planalto Alegre - 2
- Ponte Serrada - 13
- Santa Helena - 1
- São Bernardino - 1
- São Carlos - 3
- São Domingos - 5
- São Lourenço do Oeste - 5
- São Miguel do Oeste - 8
- Tigrinhos - 1
- Tunápolis - 1
- Xanxerê - 1
- Xaxim - 3

MEIO OESTE E SERRA CATARINENSE - 424

- Água Doce - 3
- Alto Bela Vista - 2
- Anita Garibaldi - 1
- Arabutã - 14
- Caçador - 12
- Catanduvás - 8
- Concórdia - 132
- Fraiburgo - 6
- Herval d'Oeste - 7
- Ibicaré - 1
- Ipira - 3
- Ipumirim - 26
- Irani - 32
- Itá - 7
- Jaborá - 7
- Joaçaba - 18
- Lages - 36
- Lindóia do Sul - 46
- Ouro - 1
- Peritiba - 8
- Piratuba - 5
- Presidente Castello Branco - 6
- Rio Rufino - 1
- Santa Cecília - 2
- Seara - 4
- Tangará - 2
- Treze Tílias - 2
- Vargem Bonita - 17
- Videira - 7
- Xavantina - 1
- Zortéa - 7

PLANALTO NORTE E NORDESTE - 358

- Araquari - 12
- Balneário Barra do Sul - 3
- Barra Velha - 5
- Canoinhas - 2
- Garuva - 1
- Guaramirim - 6
- Itaiópolis - 1
- Jaraguá do Sul - 36
- Joinville - 263
- Mafra - 2
- Massaranduba - 1
- Papanduva - 2
- Porto União - 4
- Rio Negrinho - 3
- São Bento do Sul - 2
- São Francisco do Sul - 9
- São João do Itaperiú - 1
- Schroeder - 1
- Três Barras - 4

SUL - 694

- Araranguá - 10
- Armazém - 21

- Balneário Arroio do Silva - 6
- Balneário Gaivota - 8
- Balneário Rincão - 2
- Braço do Norte - 102
- Capivari de Baixo - 15
- Cocal do Sul - 3
- Criciúma - 209
- Forquilha - 3
- Grão-Pará - 1
- Gravatal - 22
- Içara - 14
- Imbituba - 28
- Jaguaruna - 7
- Laguna - 11
- Maracajá - 1
- Meleiro - 2
- Morro da Fumaca - 6
- Nova Veneza - 7
- Orleans - 19
- Passo de Torres - 1
- Pedras Grandes - 4
- Pescaria Brava - 1
- Rio Fortuna - 1
- Sangão - 16
- Santa Rosa do Sul - 5
- São Ludgero - 23
- São Martinho - 3
- Siderópolis - 14
- Sombrio - 34
- Timbé do Sul - 5
- Treze de Maio - 3
- Tubarão - 72
- Turvo - 2
- Urussanga - 13

ALTO VALE DO ITAJAÍ - 462

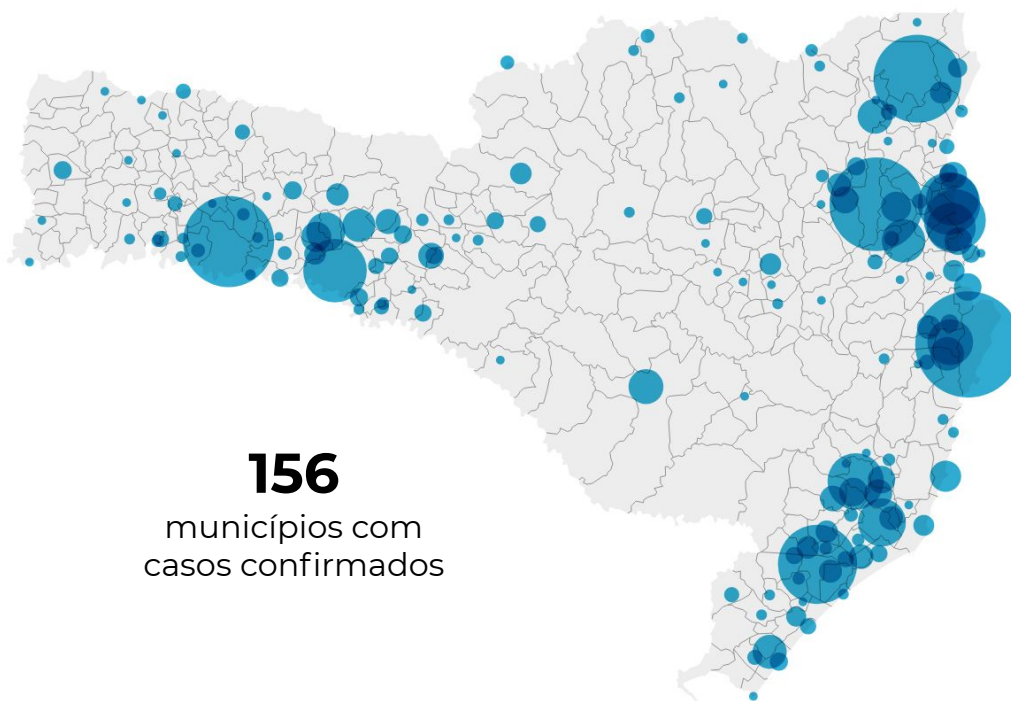
- Aurora - 1
- Benedito Novo - 3
- Blumenau - 296
- Botuverá - 5
- Brusque - 58
- Gaspar - 26
- Guabiruba - 5
- Indaial - 20
- Ituporanga - 2
- Pomerode - 8
- Pouso Redondo - 1
- Rio do Sul - 12
- Rodeio - 1
- Salete - 6
- Taió - 1
- Timbó - 15
- Trombudo Central - 1
- Vidal Ramos - 1

OUTROS ESTADOS - 20

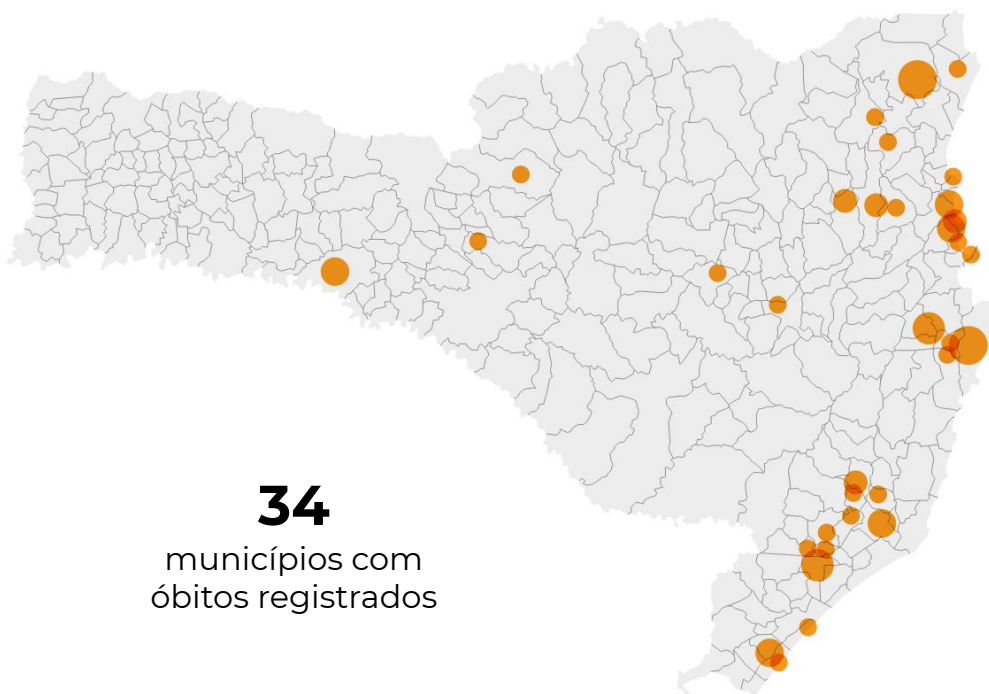
OUTROS PAÍSES - 3

9 de maio de 2020

DISTRIBUIÇÃO DE CASOS POR MUNICÍPIO

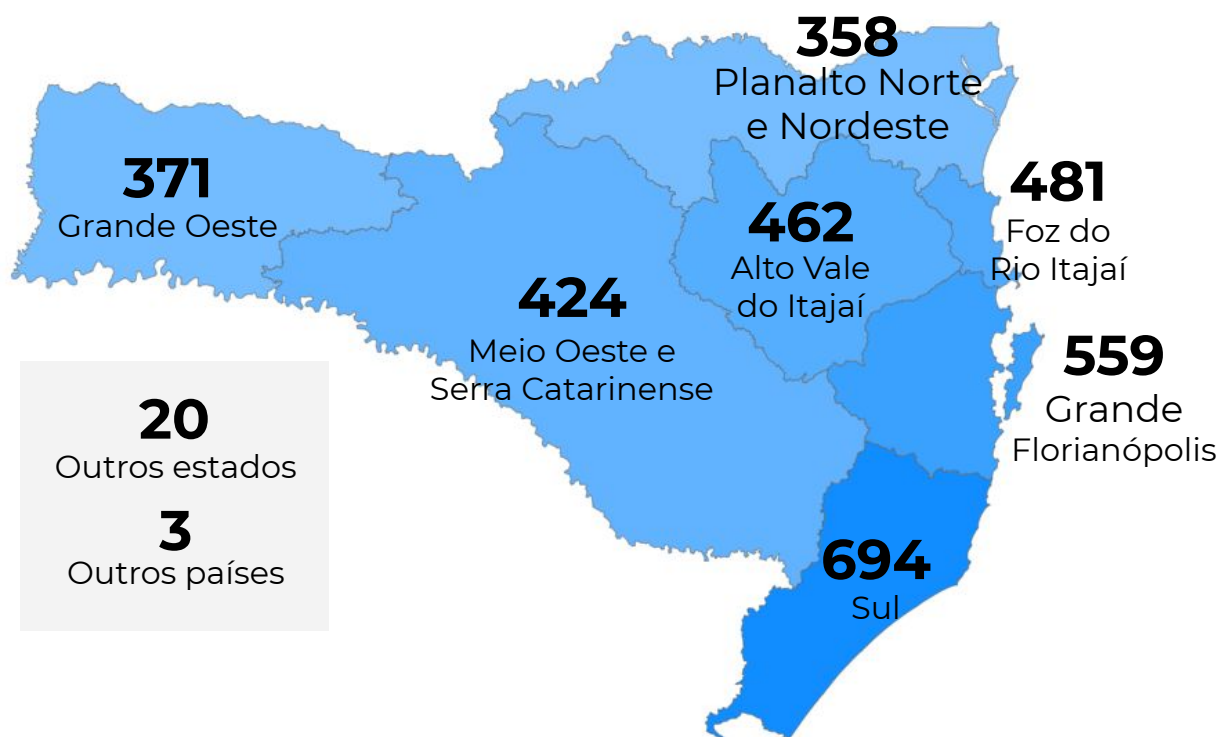


DISTRIBUIÇÃO DE ÓBITOS POR MUNICÍPIO

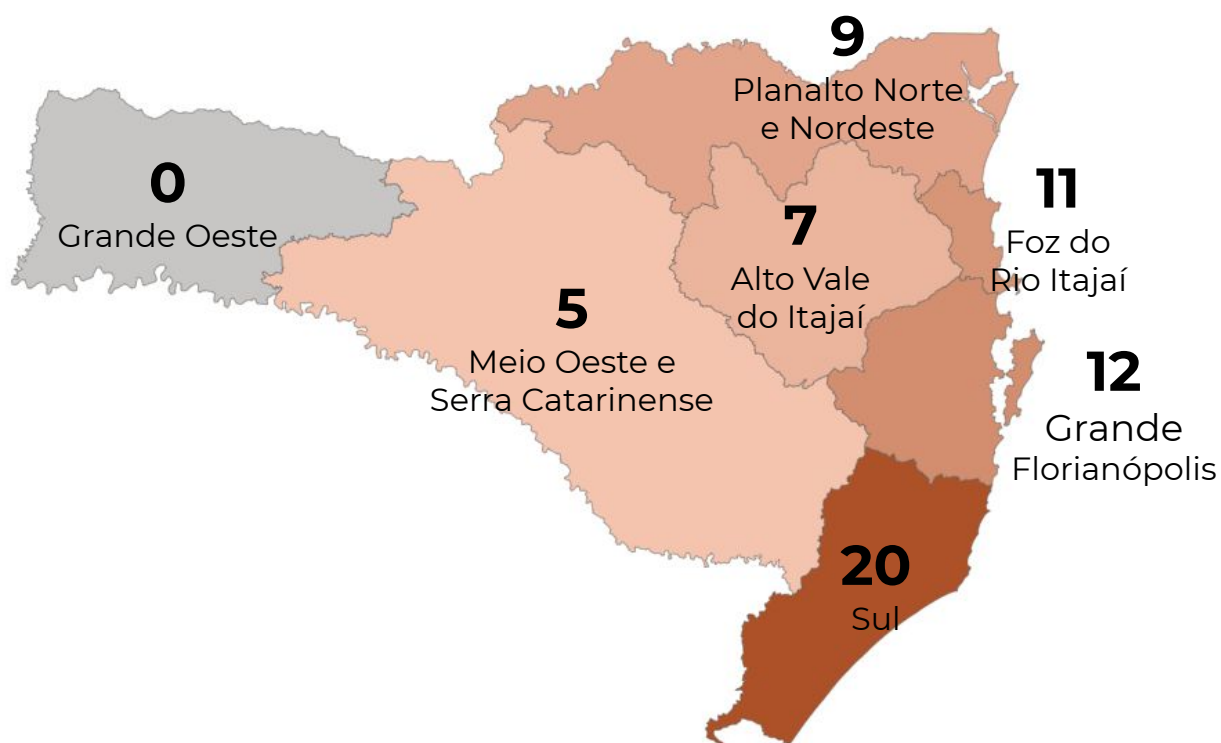


9 de maio de 2020

CASOS CONFIRMADOS POR MACRORREGIÃO DE SAÚDE



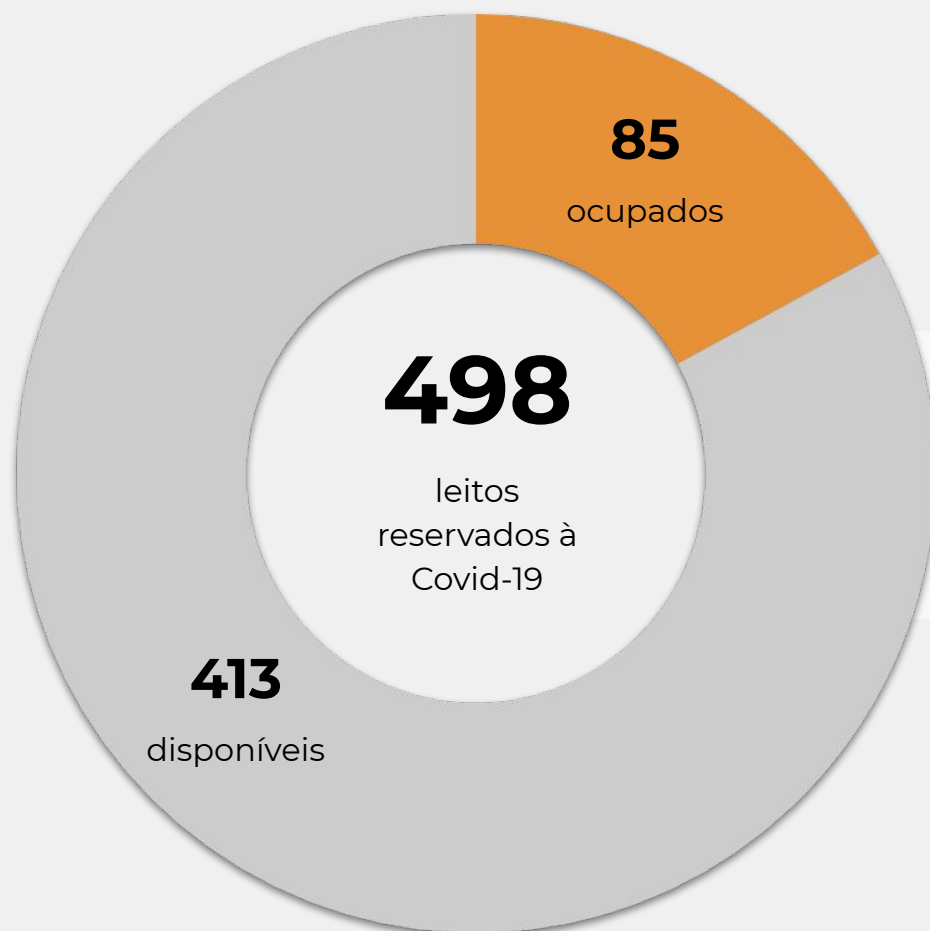
ÓBITOS POR MACRORREGIÃO DE SAÚDE



OCUPAÇÃO DE LEITOS DE UTI (SUS E REDE PRIVADA)

	SUS			REDE PRIVADA			TOTAL		
	Confirmados	Suspeitos	Total	Confirmados	Suspeitos	Total	Confirmados	Suspeitos	TOTAL
Internações em UTI	50	35	85	17	19	36	67	54	121
Ventilação mecânica	35	15	50	9	8	17	44	23	67
Altas da UTI para enfermaria	60	100	160	51	44	95	111	144	255

OCUPAÇÃO DE LEITOS DE UTI - SUS



17,1%
taxa de ocupação

NOTAS EXPLICATIVAS

1 - Nos últimos boletins, os gráficos de evolução dos casos confirmados e de óbitos em Santa Catarina representavam a data da liberação dos resultados laboratoriais.

A partir de 20 de abril de 2020, os boletins passam a representar dados que melhor apresentem a situação da COVID-19 no Estado, permitindo identificar com maior precisão o momento da infecção pelo vírus SARS-CoV-2.

Dessa forma, o gráfico que representa a curva epidêmica, ou seja, a evolução de casos confirmados, será de acordo com a data do início dos sintomas, e o gráfico de evolução dos óbitos confirmados apresentará de acordo com a data do óbito.

2 - A partir de 28 de abril de 2020, o painel BoaVista do Governo de Santa Catarina passou a integrar os sistemas do Ministério da Saúde, sendo eles: e-SUS VE e SIVEP Gripe, e assim os casos confirmados por teste rápido sorológico e os casos confirmados por critério clínico e vínculo epidemiológico passaram a ser contabilizados.

3 - O painel do Governo de Santa Catarina, BoaVista, integra diversos sistemas para contabilizar o número de casos de COVID-19, como o Sistema de Laboratório, o e-SUS VE e SIVEP Gripe. Desta forma, a diminuição de 290 casos de coronavírus no boletim divulgado nesta sexta-feira, 1º, ocorreu devido ao registro de casos em duplicidade. A Secretaria de Estado da Saúde trabalha para que todas essas inconsistências sejam corrigidas o mais breve possível. E conta com a colaboração dos notificadores dos sistemas supracitados, para que tenham atenção no preenchimento das informações.

FONTES

BRASIL. Ministério da Saúde. Painel Coronavírus. Disponível em: <https://covid.saude.gov.br/>. Acesso em: 9 maio 2020, 20h46.

JOHN HOPKINS UNIVERSITY. Coronavirus Resource Center. 2020. Disponível em: <https://coronavirus.jhu.edu/>. Acesso em: 9 maio 2020, 18h15.

SANTA CATARINA. Centro de Informática e Automação do Estado de Santa Catarina - CIASC. Plataforma BoaVista, com dados da Secretaria de Estado da Saúde. Acesso em: 9 maio 2020, 18h07.

SANTA CATARINA. Secretaria de Estado da Saúde, Superintendência de Serviços Especializados e Regulação. Acesso em: 9 maio 2020, 16h21.

Links úteis

www.coronavirus.sc.gov.br

Boletins epidemiológicos

Guia de convívio responsável

Tira dúvidas

Triagem online

Portal da Transparência

***Clique e conecte-se
ao Governo de SC***



www.coronavirus.sc.gov.br

GOVERNO DE
SANTA CATARINA

