



# ***CORONAVÍRUS***

## **Boletim Epidemiológico**

5 de maio de 2020

[www.coronavirus.sc.gov.br](http://www.coronavirus.sc.gov.br)

# CORONAVÍRUS

## Boletim Epidemiológico

5 de maio de 2020



GLOBAL

**3.646.206**  
casos confirmados  
**255.486**  
óbitos



BRASIL

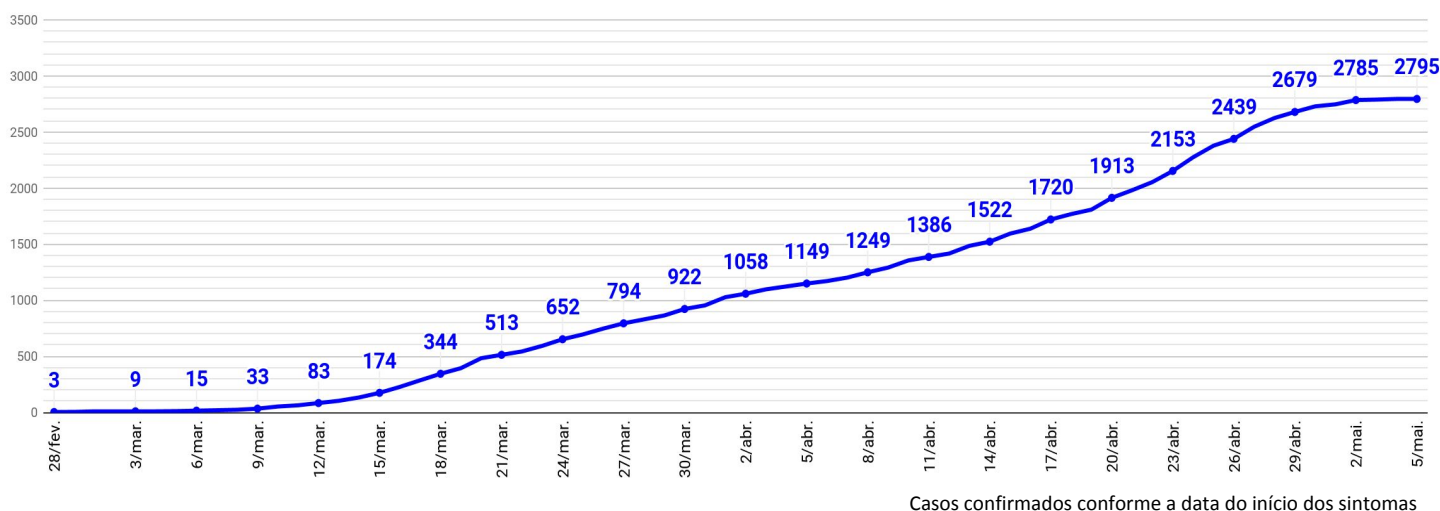
**107.780**  
casos confirmados  
**7.321**  
óbitos



SANTA CATARINA

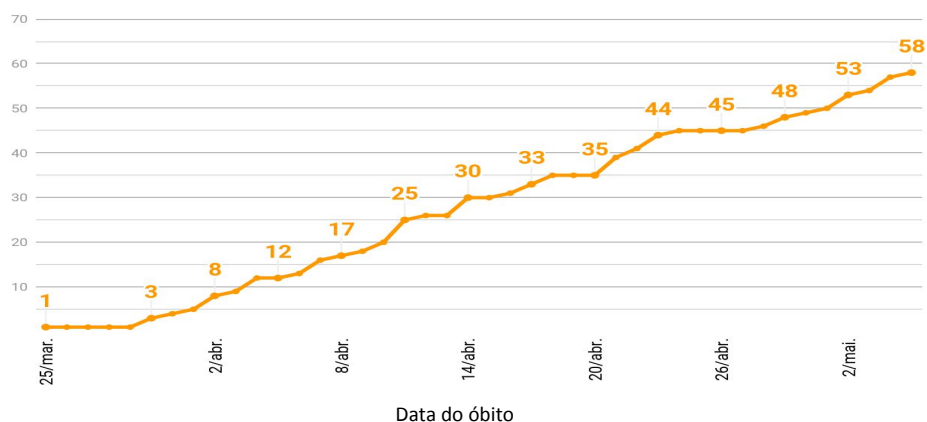
**2.795**  
casos confirmados  
**58**  
óbitos

### EVOLUÇÃO DOS CASOS CONFIRMADOS EM SANTA CATARINA



Casos confirmados conforme a data do início dos sintomas

### EVOLUÇÃO DOS ÓBITOS EM SANTA CATARINA



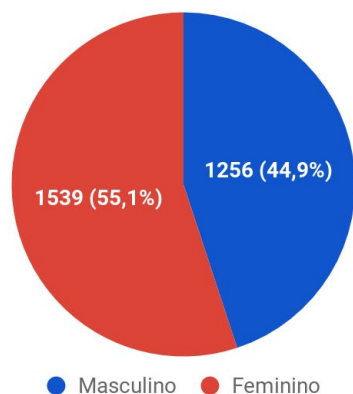
### TESTES - LACEN

**18.586**  
exames  
processados

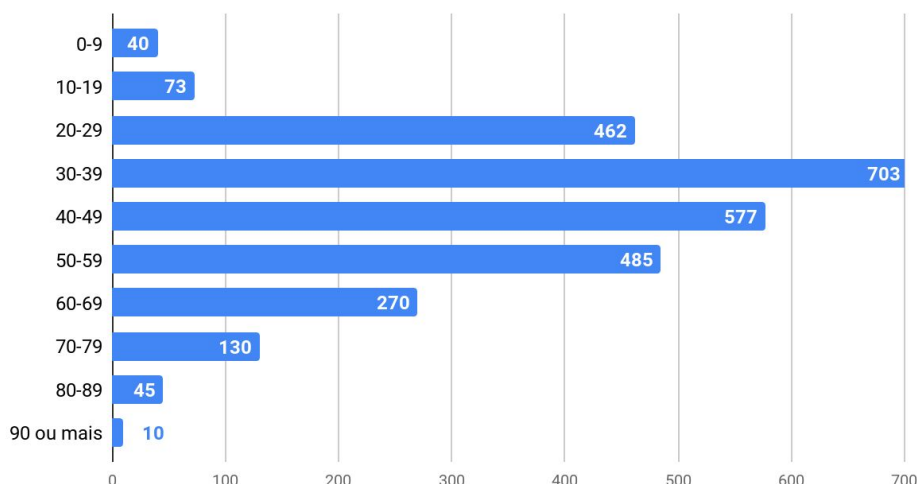
**80**  
exames  
aguardando  
resultado

### DETALHAMENTO DOS CASOS CONFIRMADOS E ÓBITOS

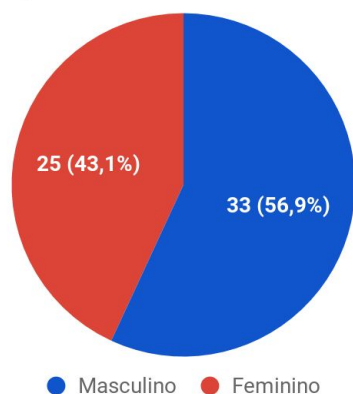
Casos confirmados por sexo



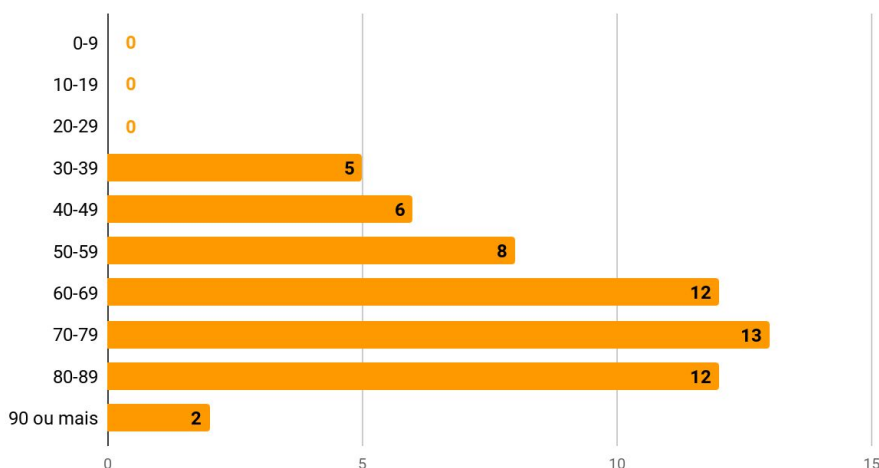
Casos por faixa etária



Óbitos por sexo



Óbitos por faixa etária



### ÓBITOS POR MUNICÍPIO E MACRORREGIÃO DE SAÚDE

#### GRANDE FLORIANÓPOLIS - 12

- Antônio Carlos - 4
- Florianópolis - 6
- Palhoça - 1
- São José - 1

#### PLANALTO NORTE E NORDESTE - 9

- Jaraguá do Sul - 1
- Joinville - 6
- Massaranduba - 1
- São Francisco do Sul - 1

#### MEIO OESTE E SERRA CATARINENSE - 3

- Concórdia - 2
- Tangará - 1

#### SUL - 18

- Balneário Arroio do Silva - 1
- Balneário Gaivota - 1
- Braço do Norte - 2
- Cocal do Sul - 1
- Criciúma - 4
- Gravatal - 1
- Pedras Grandes - 1
- São Ludgero - 1
- Sombrio - 2
- Tubarão - 3
- Urussanga - 1

#### FOZ DO RIO ITAJAÍ - 11

- Balneário Camboriú - 2
- Camboriú - 3
- Itajaí - 3
- Itapema - 1
- Penha - 1
- Porto Belo - 1

#### ALTO VALE DO ITAJAÍ - 5

- Blumenau - 1
- Gaspar - 1
- Indaial - 1
- Ituporanga - 1
- Pouso Redondo - 1

### CASOS CONFIRMADOS POR MUNICÍPIO E MACRORREGIÃO DE SAÚDE

#### **GRANDE FLORIANÓPOLIS - 523**

- Águas Mornas - 1
- Antônio Carlos - 17
- Biguaçu - 8
- Canelinha - 1
- Florianópolis - 369
- Garopaba - 2
- Governador Celso Ramos - 21
- Nova Trento - 1
- Palhoça - 32
- Paulo Lopes - 2
- Rancho Queimado - 2
- Santo Amaro da Imperatriz - 5
- São José - 55
- Tijucas - 7

#### **FOZ DO RIO ITAJAÍ - 403**

- Balneário Camboriú - 102
- Balneário Piçarras - 8
- Bombinhas - 1
- Camboriú - 76
- Ilhota - 4
- Itajaí - 110
- Itapema - 19
- Navegantes - 65
- Penha - 12
- Porto Belo - 6

#### **GRANDE OESTE - 242**

- Águas de Chapecó - 3
- Arvoredo - 2
- Campo Erê - 1
- Caxambu do Sul - 2
- Chapecó - 186
- Cunha Porã - 1
- Faxinal dos Guedes - 5
- Guatambu - 1
- Irati - 1
- Itapiranga - 1
- Nova Erechim - 2
- Paial - 2
- Palma Sola - 1
- Palmitos - 1
- Pinhalzinho - 3
- Planalto Alegre - 1
- Ponte Serrada - 11
- Santa Helena - 1
- São Bernardino - 1
- São Domingos - 5
- São Lourenço do Oeste - 5
- São Miguel do Oeste - 1
- Tigrinhos - 1
- Tunápolis - 1
- Xaxim - 3

#### **MEIO OESTE E SERRA CATARINENSE - 349**

- Água Doce - 2
- Alto Bela Vista - 2
- Anita Garibaldi - 1
- Arabutã - 14
- Caçador - 11
- Catanduvas - 7
- Concórdia - 104
- Fraiburgo - 3
- Herval d'Oeste - 4
- Ibicaré - 1
- Ipira - 2
- Ipumirim - 20
- Irani - 30
- Itá - 7
- Jaborá - 6
- Joaçaba - 16
- Lages - 34
- Lindóia do Sul - 31
- Ouro - 1
- Peritiba - 7
- Piratuba - 5
- Presidente Castello Branco - 6
- Rio Rufino - 1
- Santa Cecília - 2
- Seara - 4
- Tangará - 2
- Vargem Bonita - 16
- Videira - 2
- Xavantina - 1
- Zortéa - 7

#### **PLANALTO NORTE E NORDESTE - 286**

- Araquari - 10
- Balneário Barra do Sul - 2
- Barra Velha - 4
- Campo Alegre - 1
- Garuva - 1
- Guaramirim - 6
- Itaiópolis - 1
- Jaraguá do Sul - 17
- Joinville - 218
- Mafra - 2
- Massaranduba - 1
- Papanduva - 2
- Porto União - 4
- Rio Negrinho - 3
- São Bento do Sul - 2
- São Francisco do Sul - 8
- São João do Itaperiú - 1
- Schroeder - 1
- Três Barras - 2

#### **SUL - 584**

- Araranguá - 9
- Armazém - 14
- Balneário Arroio do Silva - 5

- Balneário Gaivota - 8
- Balneário Rincão - 2
- Braço do Norte - 100
- Capivari de Baixo - 14
- Cocal do Sul - 2
- Criciúma - 150
- Forquilha - 2
- Grão Pará - 1
- Gravatal - 21
- Içara - 12
- Imbituba - 25
- Jaguaruna - 6
- Laguna - 9
- Maracajá - 1
- Meleiro - 2
- Morro da Fumaça - 6
- Nova Veneza - 6
- Orleans - 19
- Passo de Torres - 1
- Pedras Grandes - 4
- Pescaria Brava - 1
- Rio Fortuna - 1
- Sangão - 14
- Santa Rosa do Sul - 2
- São Ludgero - 22
- São Martinho - 2
- Siderópolis - 14
- Sombrio - 25
- Timbé do Sul - 4
- Treze de Maio - 3
- Tubarão - 66
- Turvo - 1
- Urussanga - 10

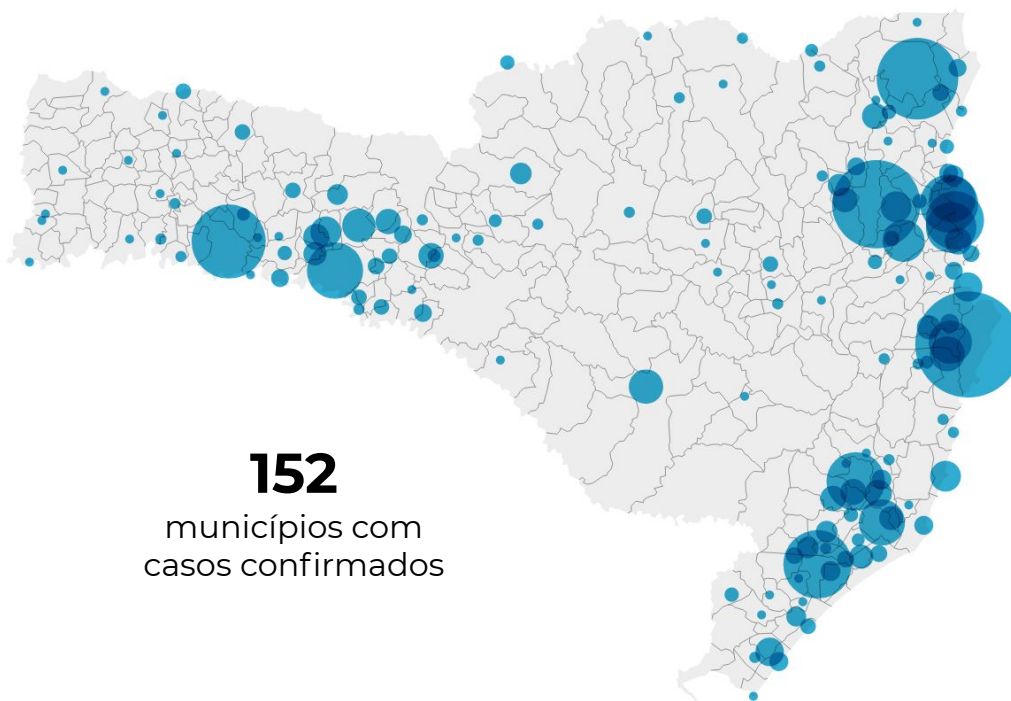
#### **ALTO VALE DO ITAJAÍ - 386**

- Aurora - 1
- Benedito Novo - 2
- Blumenau - 243
- Botuverá - 5
- Brusque - 55
- Gaspar - 25
- Guabiruba - 5
- Indaial - 14
- Ituporanga - 2
- Pomerode - 7
- Pouso Redondo - 1
- Rio do Sul - 5
- Rodeio - 1
- Saleté - 5
- Taió - 1
- Timbó - 12
- Trombudo Central - 1
- Vidal Ramos - 1

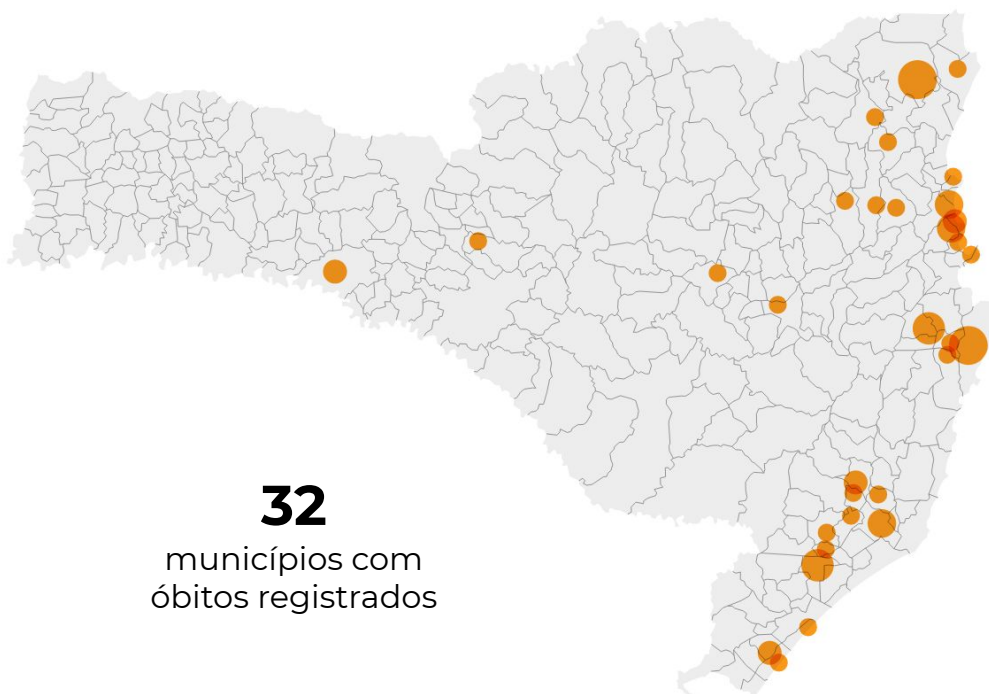
#### **OUTROS ESTADOS - 19**

#### **OUTROS PAÍSES - 3**

### DISTRIBUIÇÃO DE CASOS POR MUNICÍPIO

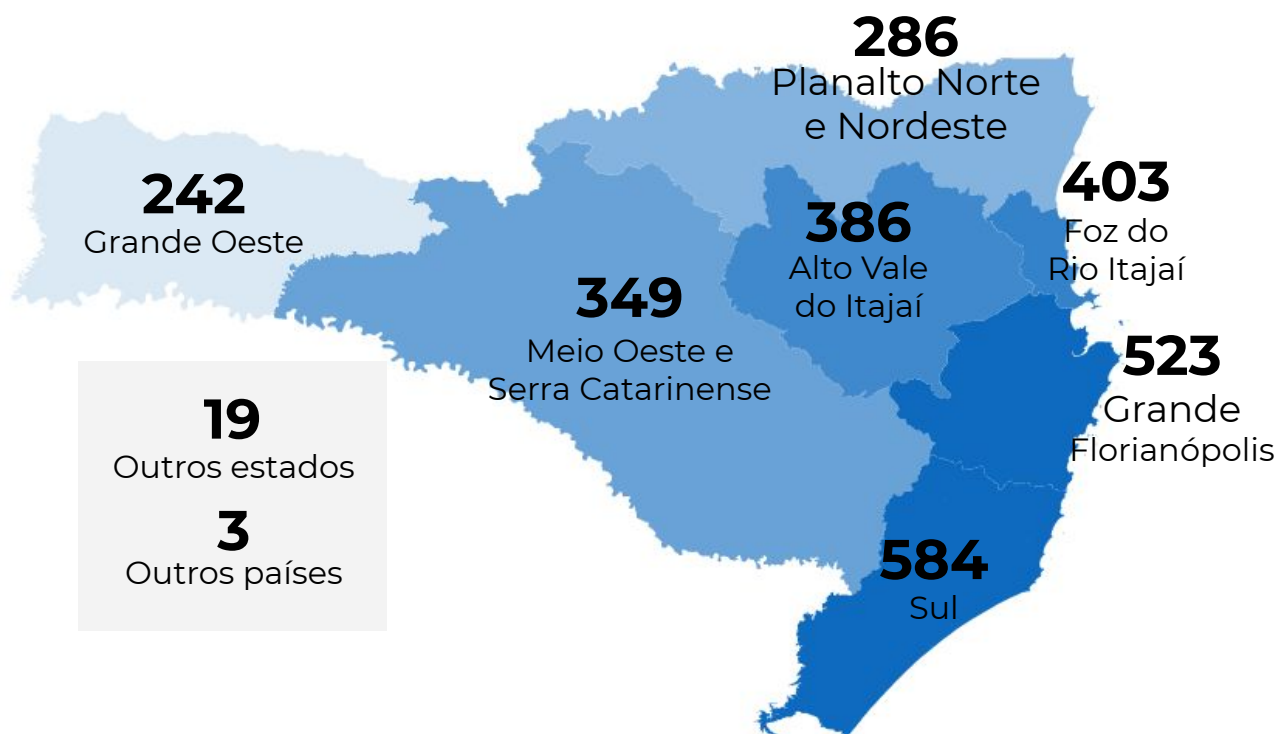


### DISTRIBUIÇÃO DE ÓBITOS POR MUNICÍPIO



5 de maio de 2020

### CASOS CONFIRMADOS POR MACRORREGIÃO DE SAÚDE



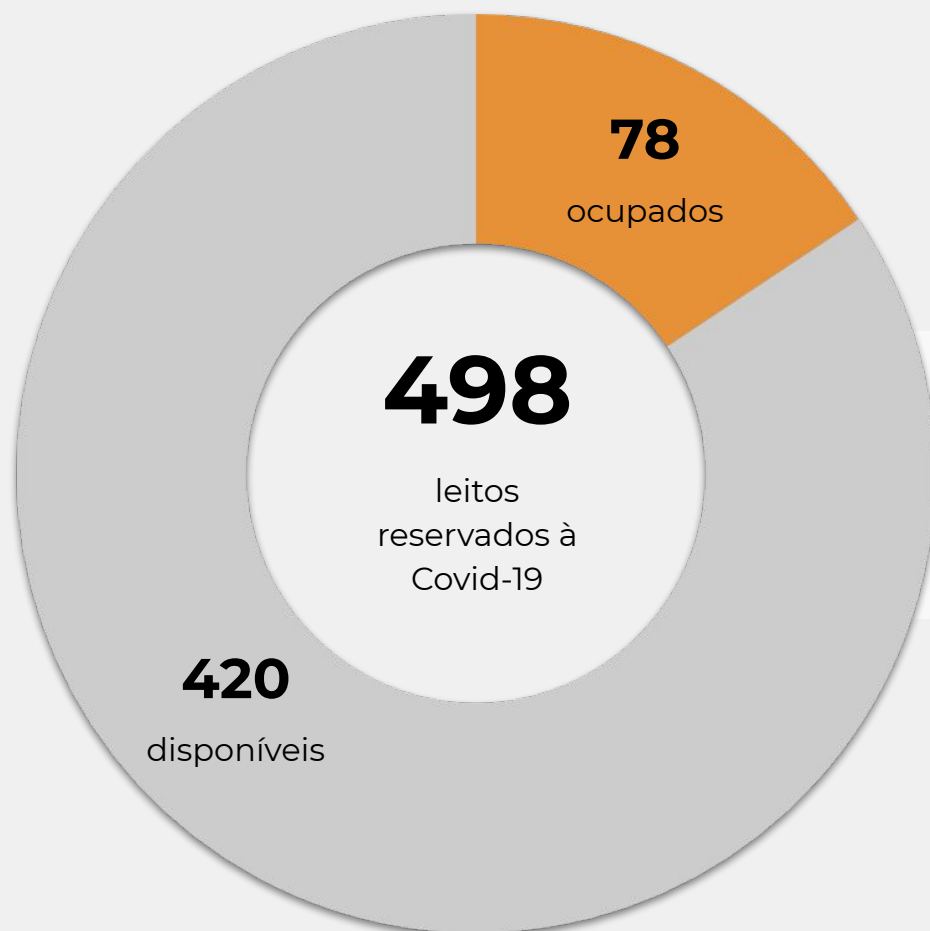
### ÓBITOS POR MACRORREGIÃO DE SAÚDE



### OCUPAÇÃO DE LEITOS DE UTI (SUS E REDE PRIVADA)

	SUS			REDE PRIVADA			TOTAL		
	Confirmados	Suspeitos	Total	Confirmados	Suspeitos	Total	Confirmados	Suspeitos	TOTAL
Internações em UTI	41	37	<b>78</b>	18	17	<b>35</b>	59	54	<b>113</b>
Ventilação mecânica	27	22	<b>49</b>	11	9	<b>20</b>	38	31	<b>69</b>
Altas da UTI para enfermaria	48	88	<b>136</b>	47	43	<b>90</b>	95	131	<b>226</b>

### OCUPAÇÃO DE LEITOS DE UTI - SUS



**15,7%**  
taxa de ocupação

### NOTAS EXPLICATIVAS

**1** - Nos últimos boletins, os gráficos de evolução dos casos confirmados e de óbitos em Santa Catarina representavam a data da liberação dos resultados laboratoriais.

A partir de 20 de abril de 2020, os boletins passam a representar dados que melhor apresentem a situação da COVID-19 no Estado, permitindo identificar com maior precisão o momento da infecção pelo vírus SARS-CoV-2.

Dessa forma, o gráfico que representa a curva epidêmica, ou seja, a evolução de casos confirmados, será de acordo com a data do início dos sintomas, e o gráfico de evolução dos óbitos confirmados apresentará de acordo com a data do óbito.

**2** - A partir de 28 de abril de 2020, o painel BoaVista do Governo de Santa Catarina passou a integrar os sistemas do Ministério da Saúde, sendo eles: e-SUS VE e SIVEP Gripe, e assim os casos confirmados por teste rápido sorológico e os casos confirmados por critério clínico e vínculo epidemiológico passaram a ser contabilizados.

**3** - O painel do Governo de Santa Catarina, BoaVista, integra diversos sistemas para contabilizar o número de casos de COVID-19, como o Sistema de Laboratório, o e-SUS VE e SIVEP Gripe. Desta forma, a diminuição de 290 casos de coronavírus no boletim divulgado nesta sexta-feira, 1º, ocorreu devido ao registro de casos em duplicidade. A Secretaria de Estado da Saúde trabalha para que todas essas inconsistências sejam corrigidas o mais breve possível. E conta com a colaboração dos notificadores dos sistemas supracitados, para que tenham atenção no preenchimento das informações.



### FONTES

BRASIL. Ministério da Saúde. Painel Coronavírus. Disponível em: <https://covid.saude.gov.br/>. Acesso em: 5 maio 2020, 18h06.

JOHN HOPKINS UNIVERSITY. Coronavirus Resource Center. 2020. Disponível em: <https://coronavirus.jhu.edu/>. Acesso em: 5 maio 2020, 18h04.

SANTA CATARINA. Centro de Informática e Automação do Estado de Santa Catarina - CIASC. Plataforma BoaVista, com dados da Secretaria de Estado da Saúde. Acesso em: 5 maio 2020, 17h45.

SANTA CATARINA. Secretaria de Estado da Saúde, Superintendência de Serviços Especializados e Regulação. Acesso em: 5 maio 2020, 16h27.

## *Links úteis*

**[www.coronavirus.sc.gov.br](http://www.coronavirus.sc.gov.br)**

Boletins epidemiológicos

Guia de convívio responsável

Tira dúvidas

Triagem online

Legislação relacionada à Covid-19

***Clique e conecte-se  
ao Governo de SC***



**[www.coronavirus.sc.gov.br](http://www.coronavirus.sc.gov.br)**

GOVERNO DE  
**SANTA CATARINA**

