

CORONAVÍRUS

Boletim Epidemiológico

3 de maio de 2020

CORONAVÍRUS

Boletim Epidemiológico

3 de maio de 2020



GLOBAL

3.485.948
casos confirmados
246.125
óbitos



BRASIL

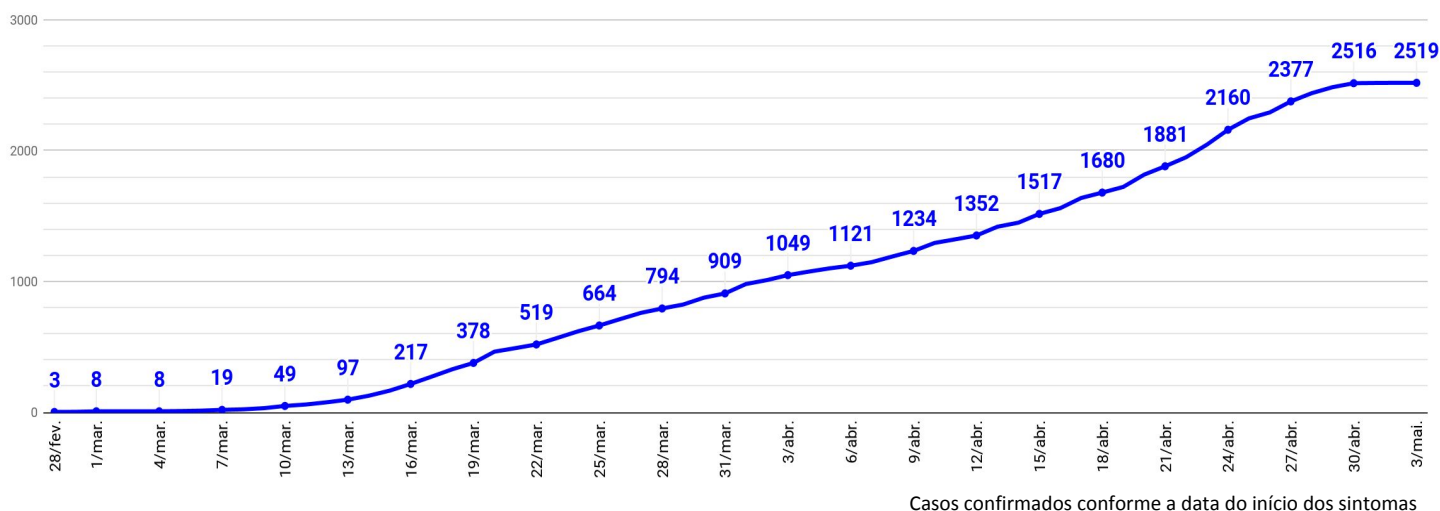
96.559
casos confirmados
6.750
óbitos



SANTA CATARINA

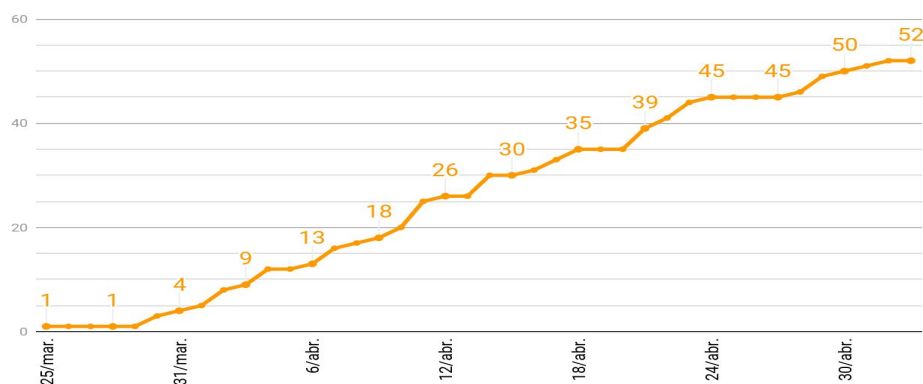
2.519
casos confirmados
52
óbitos

EVOLUÇÃO DOS CASOS CONFIRMADOS EM SANTA CATARINA



Casos confirmados conforme a data do início dos sintomas

EVOLUÇÃO DOS ÓBITOS EM SANTA CATARINA



Data do óbito

TESTES - LACEN

11.579

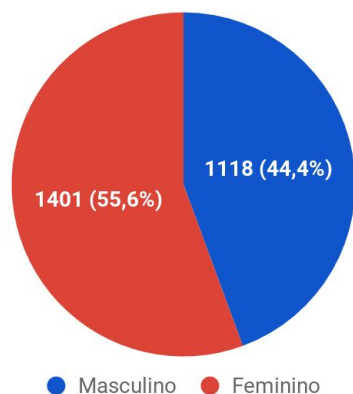
exames
processados

95

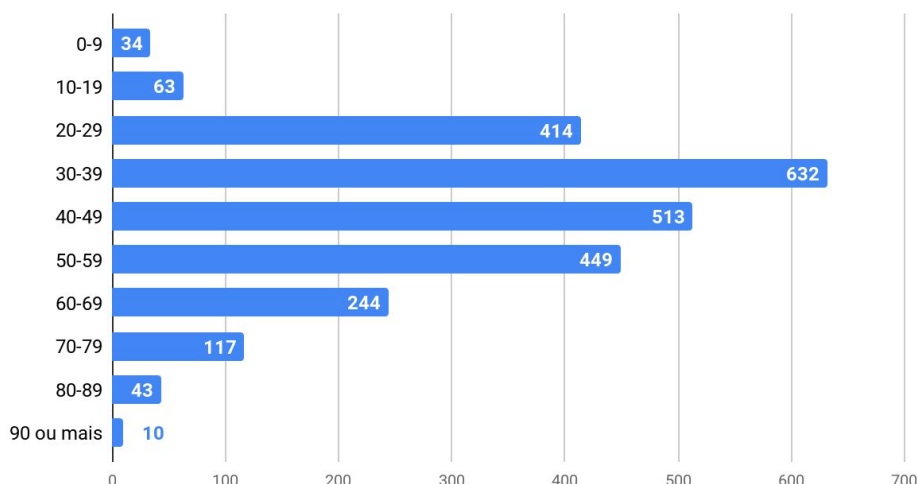
exames
aguardando
resultado

DETALHAMENTO DOS CASOS CONFIRMADOS E ÓBITOS

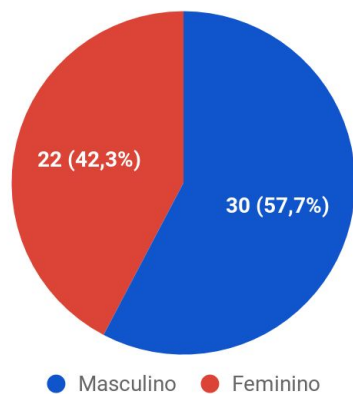
Casos confirmados por sexo



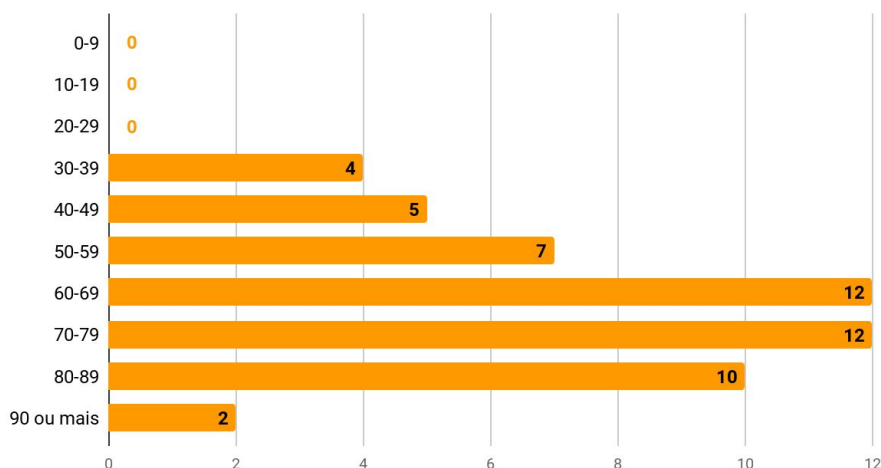
Casos por faixa etária



Óbitos por sexo



Óbitos por faixa etária



ÓBITOS POR MUNICÍPIO E MACRORREGIÃO DE SAÚDE

GRANDE FLORIANÓPOLIS - 11

- Antônio Carlos - 4
- Florianópolis - 5
- Palhoça - 1
- São José - 1

FOZ DO RIO ITAJAÍ - 11

- Balneário Camboriú - 2
- Camboriú - 3
- Itajaí - 3
- Itapema - 1
- Penha - 1
- Porto Belo - 1

SUL - 16

- Balneário Arroio do Silva - 1
- Balneário Gaivota - 1
- Braço do Norte - 2
- Cocal do Sul - 1
- Criciúma - 4
- Pedras Grandes - 1
- São Ludgero - 1
- Sombrio - 1
- Tubarão - 3
- Urussanga - 1

PLANALTO NORTE E NORDESTE - 8

- Jaraguá do Sul - 1
- Joinville - 5
- Massaranduba - 1
- São Francisco do Sul - 1

ALTO VALE DO ITAJAÍ - 4

- Gaspar - 1
- Indaial - 1
- Ituporanga - 1
- Pouso Redondo - 1

MEIO OESTE E SERRA CATARINENSE - 2

- Concórdia - 1
- Tangará - 1

CORONAVÍRUS

Boletim Epidemiológico

3 de maio de 2020

CASOS CONFIRMADOS POR MUNICÍPIO E MACRORREGIÃO DE SAÚDE

GRANDE FLORIANÓPOLIS - 492

- Águas Mornas - 2
- Antônio Carlos - 13
- Biguaçu - 8
- Canelinha - 1
- Florianópolis - 347
- Garopaba - 2
- Governador Celso Ramos - 22
- Nova Trento - 1
- Palhoça - 30
- Paulo Lopes - 2
- Rancho Queimado - 2
- Santo Amaro da Imperatriz - 3
- São José - 52
- Tijucas - 7

FOZ DO RIO ITAJAÍ - 363

- Balneário Camboriú - 101
- Balneário Piçarras - 8
- Camboriú - 73
- Ilhota - 4
- Itajaí - 98
- Itapema - 18
- Navegantes - 46
- Penha - 10
- Porto Belo - 6

GRANDE OESTE - 195

- Águas de Chapecó - 2
- Caxambu do Sul - 2
- Chapecó - 153
- Faxinal dos Guedes - 5
- Irati - 1
- Itapiranga - 1
- Nova Erechim - 1
- Paial - 1
- Palma Sola - 1
- Palmitos - 1
- Planalto Alegre - 1
- Ponte Serrada - 10
- Santa Helena - 1
- São Bernardino - 1
- São Domingos - 5
- São Lourenço do Oeste - 4
- Tigrinhos - 1
- Tunápolis - 1
- Xaxim - 3

MEIO OESTE E SERRA CATARINENSE - 300

- Água Doce - 2
- Alto Bela Vista - 2

- Anita Garibaldi - 1
- Arabutã - 12
- Caçador - 11
- Catanduvas - 7
- Concórdia - 88
- Fraiburgo - 2
- Herval d'Oeste - 3
- Ibicará - 1
- Ipumirim - 16
- Irani - 30
- Itá - 4
- Jaborá - 5
- Joaçaba - 16
- Lages - 32
- Lindóia do Sul - 21
- Ouro - 1
- Peritiba - 5
- Piratuba - 1
- Presidente Castello Branco - 6
- Santa Cecília - 2
- Seara - 4
- Tangará - 2
- Vargem Bonita - 15
- Videira - 3
- Xavantina - 1
- Zortéa - 7

PLANALTO NORTE E NORDESTE - 251

- Araquari - 6
- Balneário Barra do Sul - 2
- Barra Velha - 2
- Garuva - 1
- Guarimirim - 4
- Jaraguá do Sul - 17
- Joinville - 199
- Mafra - 2
- Massaranduba - 1
- Papanduva - 2
- Rio Negrinho - 3
- São Bento do Sul - 2
- São Francisco do Sul - 7
- São João do Itaperiú - 1
- Schroeder - 1
- Três Barras - 1

SUL - 523

- Araranguá - 8
- Armazém - 9
- Balneário Arroio do Silva - 5
- Balneário Gaivota - 8
- Braço do Norte - 99

- Capivari de Baixo - 14
- Cocal do Sul - 2
- Criciúma - 139
- Forquilha - 1
- Gravatal - 17
- Içara - 9
- Imbituba - 21
- Jaguaruna - 6
- Laguna - 8
- Maracajá - 1
- Meleiro - 1
- Morro da Fumaça - 6
- Nova Veneza - 6
- Orleans - 15
- Pedras Grandes - 4
- Pescaria Brava - 1
- Rio Fortuna - 1
- Sangão - 14
- Santa Rosa do Sul - 2
- São Ludgero - 15
- São Martinho - 2
- Siderópolis - 10
- Sombrio - 21
- Timbé do Sul - 4
- Treze de Maio - 3
- Tubarão - 60
- Turvo - 1
- Urussanga - 10

ALTO VALE DO ITAJAÍ - 353

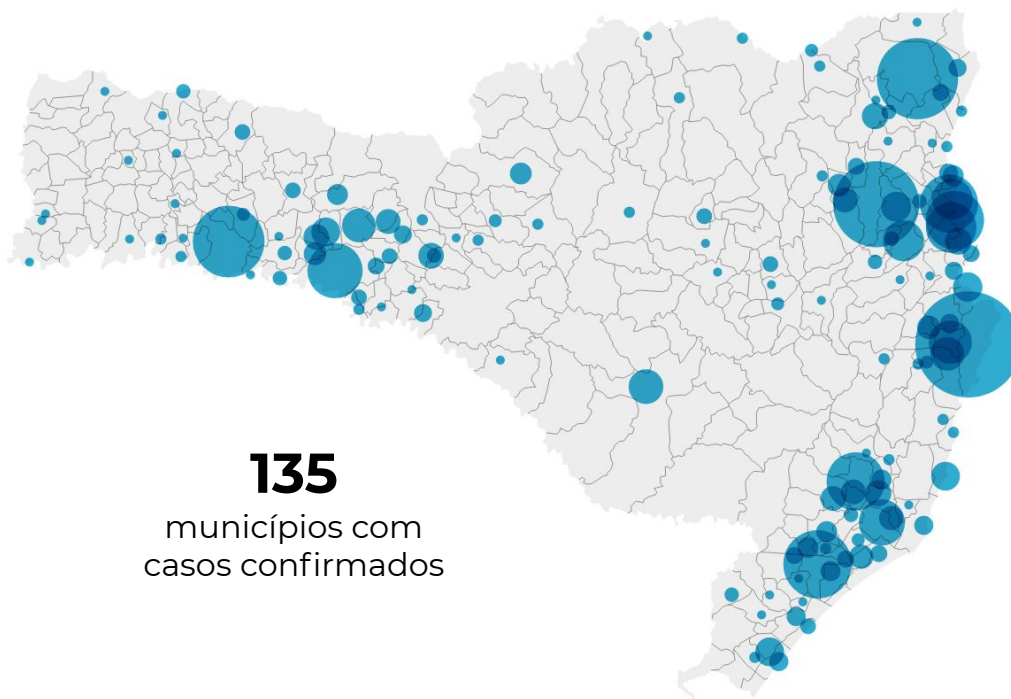
- Aurora - 1
- Benedito Novo - 2
- Blumenau - 224
- Botuverá - 4
- Brusque - 46
- Gaspar - 23
- Guabiruba - 4
- Indaial - 15
- Ituporanga - 3
- Pomerode - 6
- Pouso Redondo - 1
- Rio do Sul - 5
- Salete - 5
- Taió - 1
- Timbó - 12
- Vidal Ramos - 1

OUTROS ESTADOS - 38

OUTROS PAÍSES - 3

3 de maio de 2020

DISTRIBUIÇÃO DE CASOS POR MUNICÍPIO

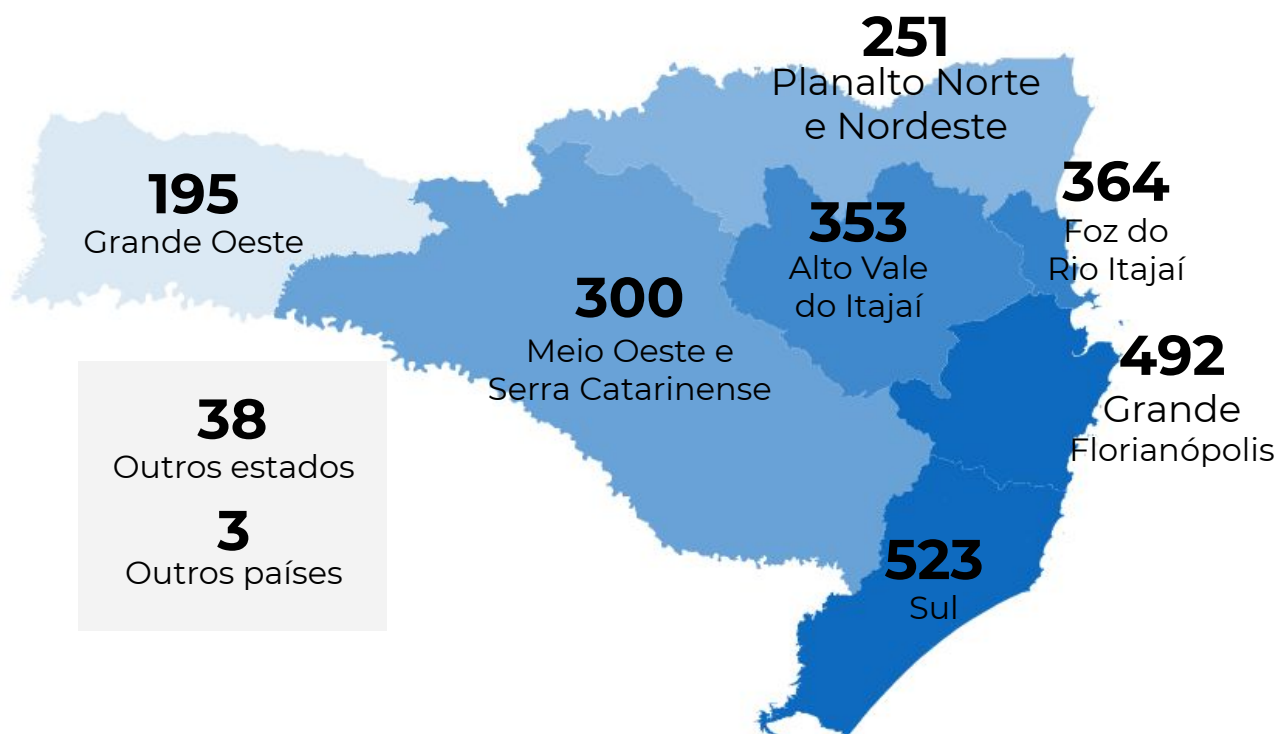


DISTRIBUIÇÃO DE ÓBITOS POR MUNICÍPIO

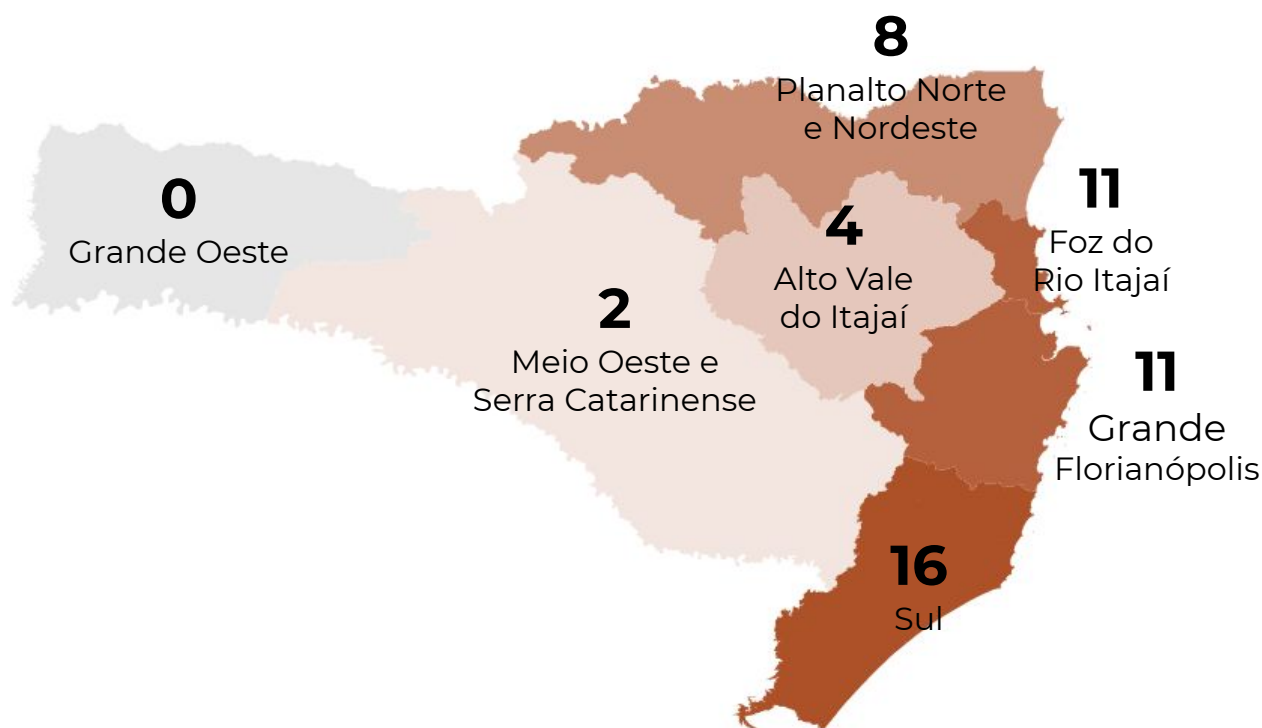


3 de maio de 2020

CASOS CONFIRMADOS POR MACRORREGIÃO DE SAÚDE



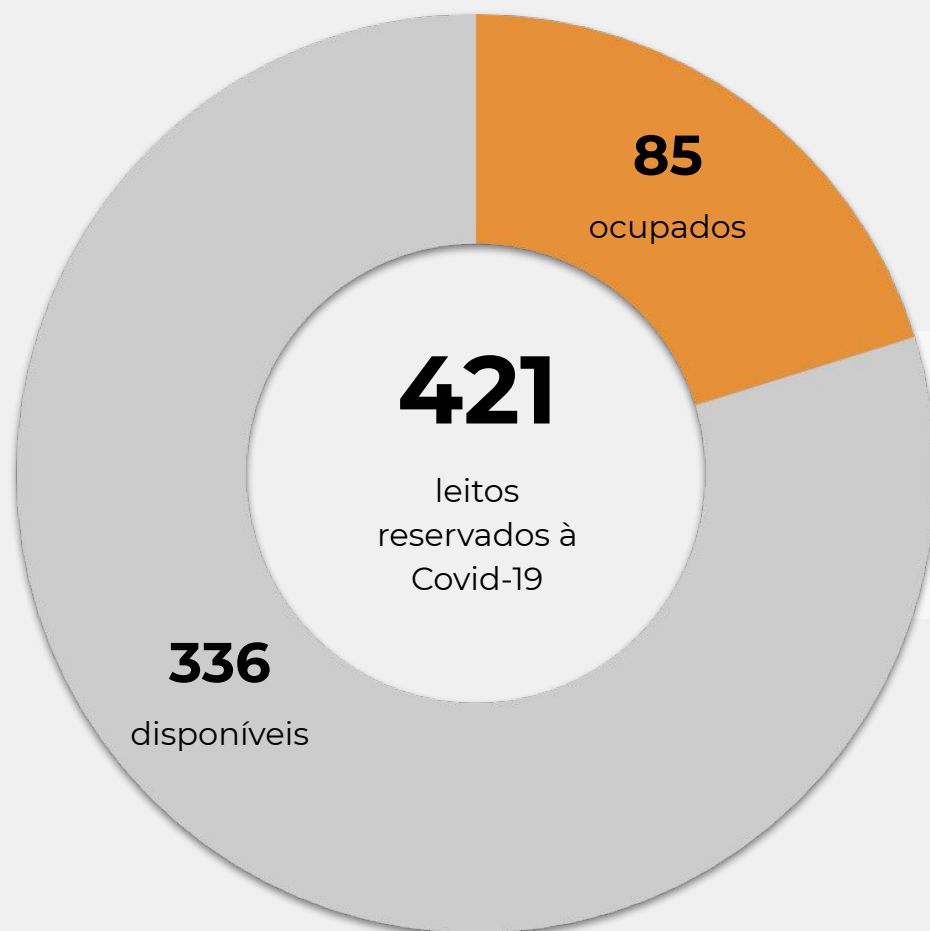
ÓBITOS POR MACRORREGIÃO DE SAÚDE



OCUPAÇÃO DE LEITOS DE UTI (SUS E REDE PRIVADA)

	SUS			REDE PRIVADA			TOTAL		
	Confirmados	Suspeitos	Total	Confirmados	Suspeitos	Total	Confirmados	Suspeitos	TOTAL
Internações em UTI	46	39	85	21	8	29	67	47	114
Ventilação mecânica	30	21	51	9	4	13	39	25	64
Altas da UTI para enfermaria	38	85	123	42	42	84	80	127	207

OCUPAÇÃO DE LEITOS DE UTI - SUS



20,2%
taxa de ocupação

NOTAS EXPLICATIVAS

1 - Nos últimos boletins, os gráficos de evolução dos casos confirmados e de óbitos em Santa Catarina representavam a data da liberação dos resultados laboratoriais.

A partir de 20 de abril de 2020, os boletins passam a representar dados que melhor apresentem a situação da COVID-19 no Estado, permitindo identificar com maior precisão o momento da infecção pelo vírus SARS-CoV-2.

Dessa forma, o gráfico que representa a curva epidêmica, ou seja, a evolução de casos confirmados, será de acordo com a data do início dos sintomas, e o gráfico de evolução dos óbitos confirmados apresentará de acordo com a data do óbito.

2 - A partir de 28 de abril de 2020, o painel BoaVista do Governo de Santa Catarina passou a integrar os sistemas do Ministério da Saúde, sendo eles: e-SUS VE e SIVEP Gripe, e assim os casos confirmados por teste rápido sorológico e os casos confirmados por critério clínico e vínculo epidemiológico passaram a ser contabilizados.

3 - O painel do Governo de Santa Catarina, BoaVista, integra diversos sistemas para contabilizar o número de casos de COVID-19, como o Sistema de Laboratório, o e-SUS VE e SIVEP Gripe. Desta forma, a diminuição de 290 casos de coronavírus no boletim divulgado nesta sexta-feira, 1º, ocorreu devido ao registro de casos em duplicidade. A Secretaria de Estado da Saúde trabalha para que todas essas inconsistências sejam corrigidas o mais breve possível. E conta com a colaboração dos notificadores dos sistemas supracitados, para que tenham atenção no preenchimento das informações.

FONTES

BRASIL. Ministério da Saúde. Painel Coronavírus. Disponível em: <https://covid.saude.gov.br/>. Acesso em: 3 maio 2020, 17h11.

JOHN HOPKINS UNIVERSITY. Coronavirus Resource Center. 2020. Disponível em: <https://coronavirus.jhu.edu/>. Acesso em: 3 maio 2020, 17h06.

SANTA CATARINA. Centro de Informática e Automação do Estado de Santa Catarina - CIASC. Plataforma BoaVista, com dados da Secretaria de Estado da Saúde. Acesso em: 3 maio 2020, 16h35.

SANTA CATARINA. Secretaria de Estado da Saúde, Superintendência de Serviços Especializados e Regulação. Acesso em: 3 maio 2020, 16h30.

Links úteis

www.coronavirus.sc.gov.br

Boletins epidemiológicos

Guia de convívio responsável

Tira dúvidas

Triagem online

Legislação relacionada à Covid-19

***Clique e conecte-se
ao Governo de SC***



www.coronavirus.sc.gov.br

GOVERNO DE
SANTA CATARINA

