

CORONAVÍRUS

Boletim Epidemiológico

21 de abril de 2020

CORONAVÍRUS

Boletim Epidemiológico

21 de abril de 2020



GLOBAL

2.546.527
casos confirmados
175.812
óbitos



BRASIL

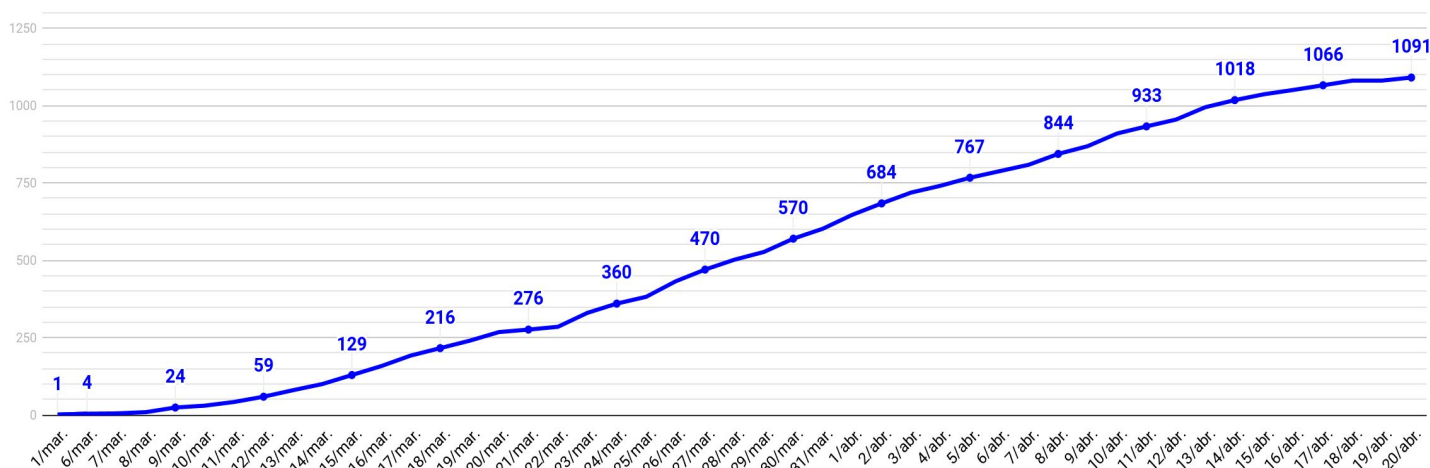
43.079
casos confirmados
2.741
óbitos



SANTA CATARINA

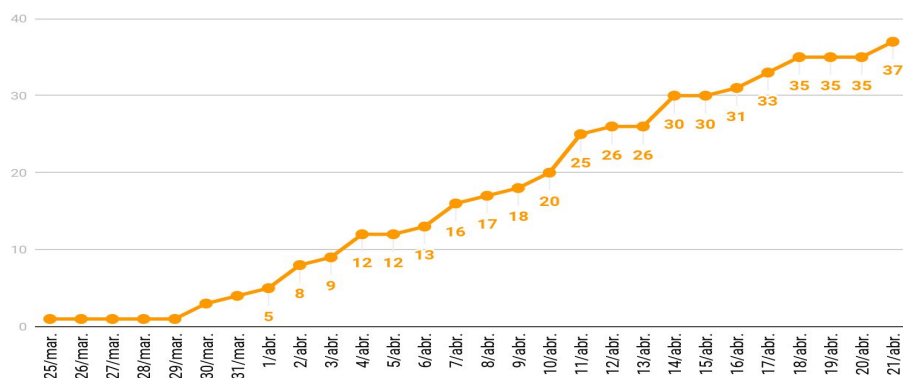
1.091
casos confirmados
37
óbitos

EVOLUÇÃO DOS CASOS CONFIRMADOS EM SANTA CATARINA



Casos confirmados conforme a data do início dos sintomas ([vide nota explicativa na página 7](#))

EVOLUÇÃO DOS ÓBITOS EM SANTA CATARINA



Data do óbito ([vide nota explicativa na página 7](#))

TESTES

6.021

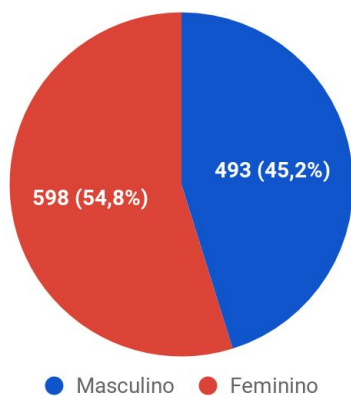
exames com
resultado negativo

340

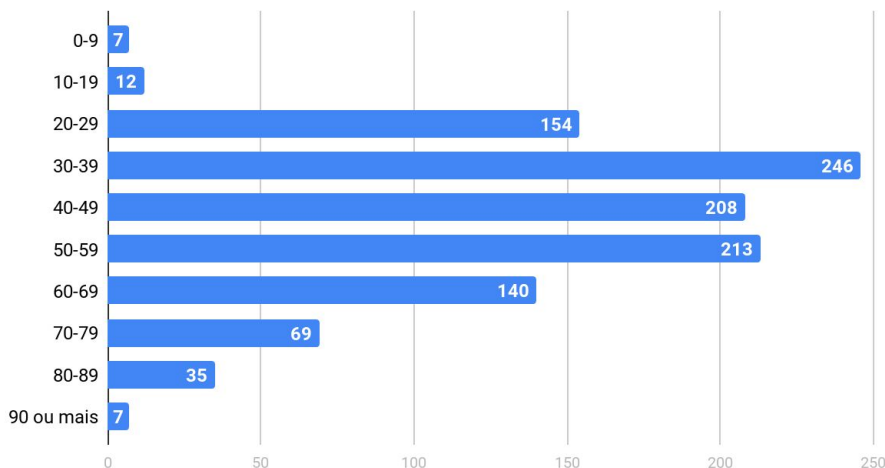
exames
aguardando
resultado

DETALHAMENTO DOS CASOS CONFIRMADOS E ÓBITOS

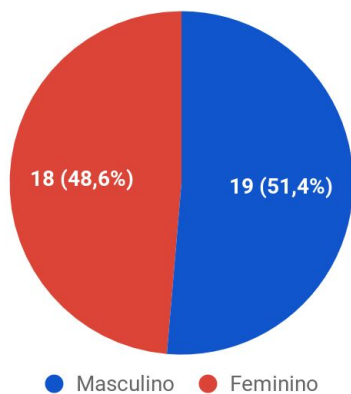
Casos confirmados por sexo



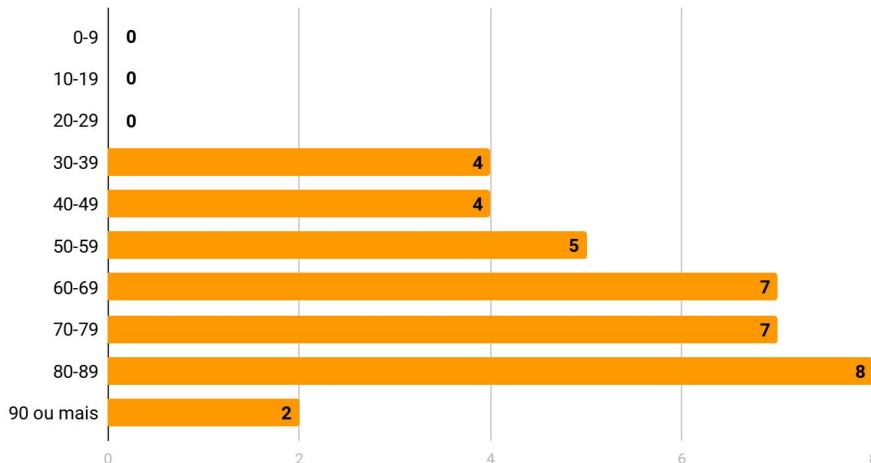
Casos por faixa etária



Óbitos por sexo



Óbitos por faixa etária



ÓBITOS POR MUNICÍPIO E MACRORREGIÃO DE SAÚDE

MACRO FLORIANÓPOLIS - 9

- Antônio Carlos - 3
- Florianópolis - 4
- Palhoça - 1
- São José - 1

MACRO ITAJAÍ - 8

- Balneário Camboriú - 1
- Camboriú - 3
- Itajaí - 2
- Penha - 1
- Porto Belo - 1

MACRO JOINVILLE - 3

- Joinville - 2
- Massaranduba - 1

MACRO CRICIÚMA - 13

- Balneário Gaivota - 1
- Braço do Norte - 2
- Criciúma - 4
- Pedras Grandes - 1
- São Ludgero - 1
- Sombrio - 1
- Tubarão - 2
- Urussanga - 1

MACRO BLUMENAU - 3

- Gaspar - 1
- Indaial - 1
- Pouso Redondo - 1

MACRO JOAÇABA - 1

- Tangará - 1

CASOS CONFIRMADOS POR MUNICÍPIO E MACRORREGIÃO DE SAÚDE

MACRO FLORIANÓPOLIS - 333

- Águas Mornas - 1
- Antônio Carlos - 11
- Biguaçu - 2
- Canelinha - 1
- Florianópolis - 240
- Garopaba - 2
- Governador Celso Ramos - 3
- Nova Trento - 1
- Palhoça - 17
- Paulo Lopes - 2
- Rancho Queimado - 2
- Santo Amaro da Imperatriz - 2
- São José - 44
- São Pedro de Alcântara - 1
- Tijucas - 4

MACRO ITAJAÍ - 203

- Balneário Camboriú - 59
- Balneário Piçarras - 2
- Camboriú - 60
- Ilhota - 1
- Itajaí - 45
- Itapema - 9
- Navegantes - 18
- Penha - 4
- Porto Belo - 5

MACRO CHAPECÓ - 17

- Chapecó - 6
- Irati - 1
- Itapiranga - 1
- Palma Sola - 1
- São Domingos - 5
- São Lourenço do Oeste - 2
- Xaxim - 1

MACRO JOAÇABA - 52

- Anita Garibaldi - 1
- Arabutã - 4
- Caçador - 5
- Catanduvas - 2
- Concórdia - 4
- Herval d'Oeste - 2
- Ipumirim - 5

- Irani - 2
- Joaçaba - 5
- Lages - 13
- Lindóia do Sul - 4
- Rio Rufino - 1
- Santa Cecília - 1
- Tangará - 2
- Videira - 1

MACRO JOINVILLE - 125

- Barra Velha - 1
- Guaramirim - 1
- Itaiópolis - 1
- Jaraguá do Sul - 12
- Joinville - 100
- Mafra - 2
- Massaranduba - 1
- Papanduva - 2
- Rio Negrinho - 1
- São Bento do Sul - 1
- São Francisco do Sul - 2
- Schroeder - 1

MACRO CRICIÚMA - 203

- Araranguá - 4
- Armazém - 1
- Balneário Arroio do Silva - 2
- Balneário Gaivota - 2
- Braço do Norte - 27
- Capivari de Baixo - 2
- Cocal do Sul - 1
- Criciúma - 46
- Forquilha - 1
- Gravatal - 11
- Içara - 7
- Imbituba - 14
- Jaguaruna - 3
- Laguna - 5
- Meleiro - 1
- Morro da Fumaça - 2
- Nova Veneza - 2
- Orleans - 3
- Pedras Grandes - 2
- Pescaria Brava - 1
- Sangão - 2

- Santa Rosa do Sul - 1
- São Ludgero - 6
- Siderópolis - 7
- Sombrio - 10
- Timbé do Sul - 1
- Treze de Maio - 3
- Tubarão - 33
- Urussanga - 3

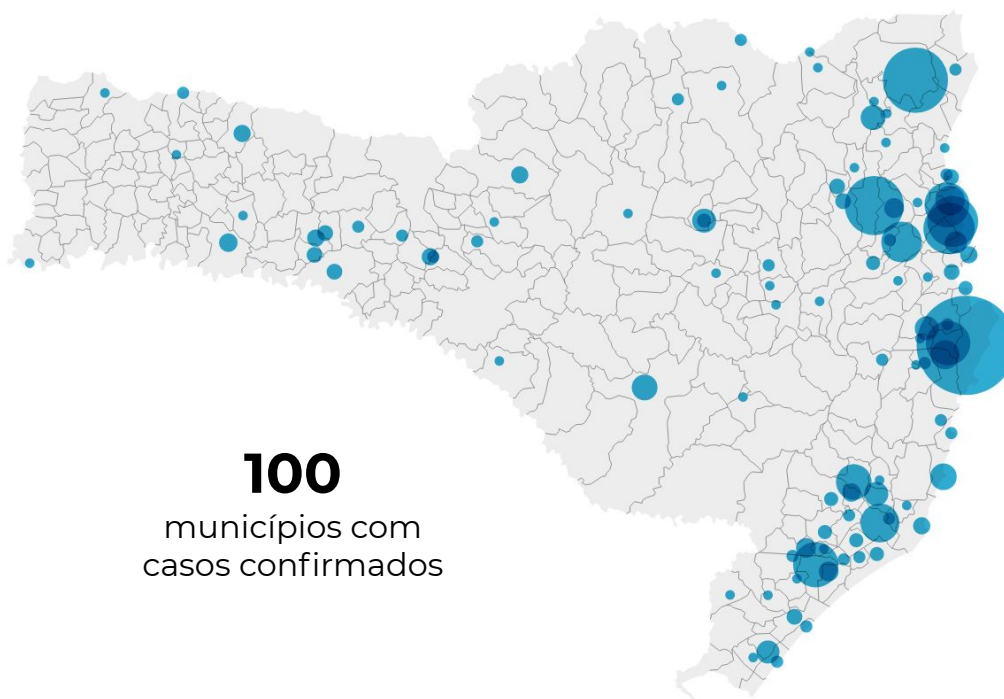
MACRO BLUMENAU - 144

- Aurora - 1
- Blumenau - 81
- Botuverá - 3
- Brusque - 36
- Gaspar - 7
- Guabiruba - 2
- Indaial - 4
- Ituporanga - 1
- Pomerode - 1
- Pouso Redondo - 1
- Rio do Sul - 2
- Timbó - 4
- Vidal Ramos - 1

OUTROS ESTADOS - 11

OUTROS PAÍSES - 3

DISTRIBUIÇÃO DE CASOS POR MUNICÍPIO

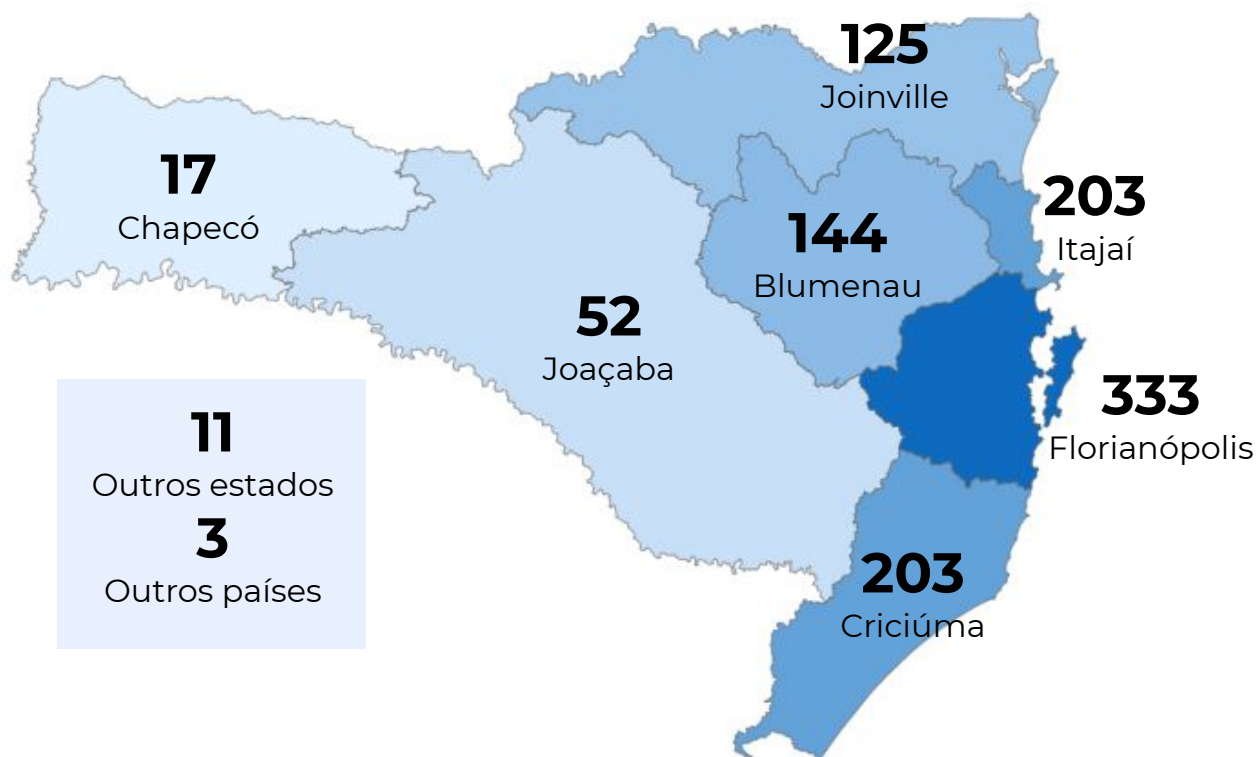


DISTRIBUIÇÃO DE ÓBITOS POR MUNICÍPIO

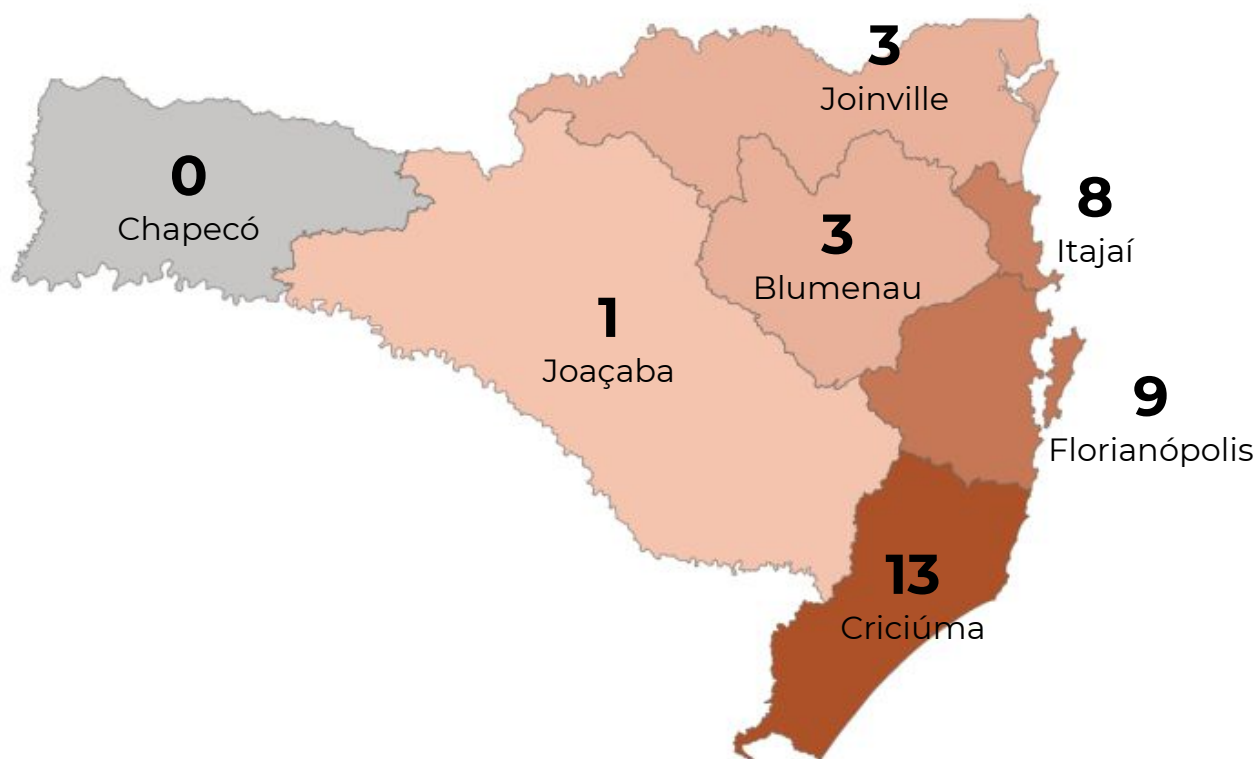


21 de abril de 2020

CASOS CONFIRMADOS POR MACRORREGIÃO DE SAÚDE



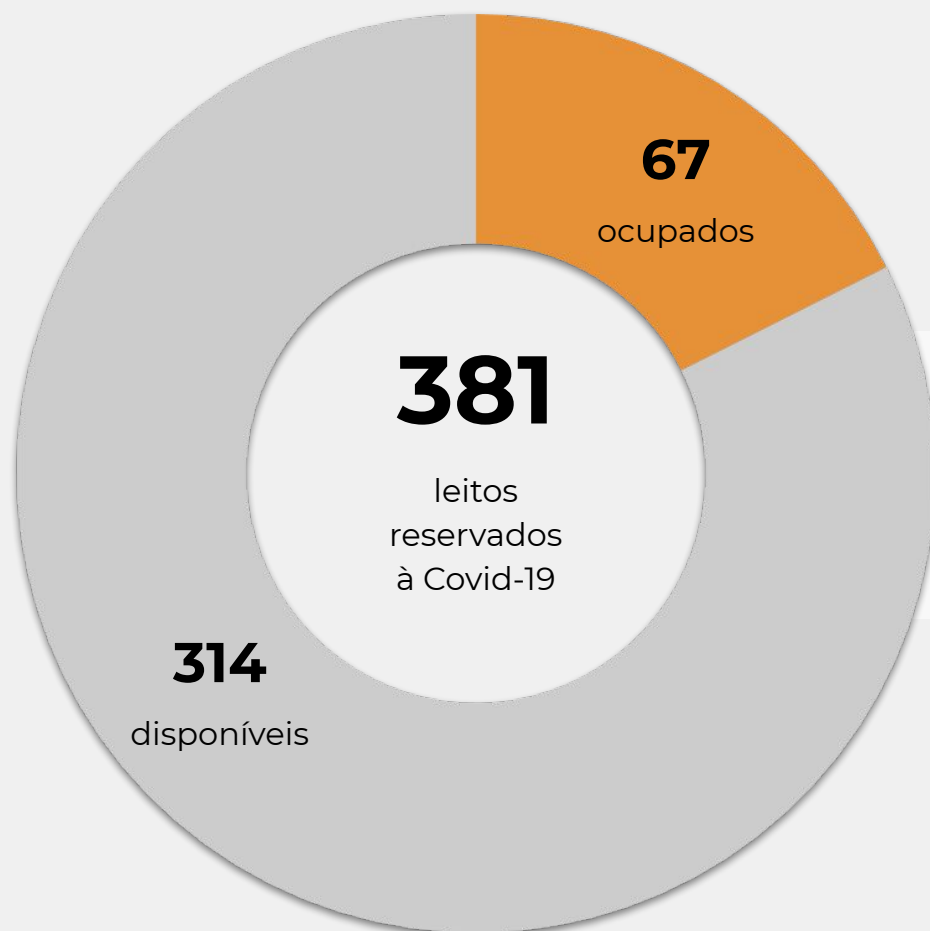
ÓBITOS POR MACRORREGIÃO DE SAÚDE



OCUPAÇÃO DE LEITOS DE UTI (SUS E REDE PRIVADA)

| | SUS | | | REDE PRIVADA | | | TOTAL | | |
|------------------------------|-------------|-----------|-----------|--------------|-----------|-----------|-------------|-----------|------------|
| | Confirmados | Suspeitos | Total | Confirmados | Suspeitos | Total | Confirmados | Suspeitos | TOTAL |
| Internações em UTI | 28 | 39 | 67 | 20 | 15 | 35 | 48 | 54 | 102 |
| Ventilação mecânica | 26 | 22 | 48 | 12 | 6 | 18 | 38 | 28 | 66 |
| Altas da UTI para enfermaria | 21 | 71 | 92 | 29 | 35 | 64 | 50 | 106 | 156 |

OCUPAÇÃO DE LEITOS DE UTI - SUS



17,6%

taxa de ocupação

NOTA EXPLICATIVA

Nos últimos boletins, os gráficos de evolução dos casos confirmados e de óbitos em Santa Catarina representavam a data da liberação dos resultados laboratoriais.

A partir de 20 de abril de 2020, os boletins passam a representar dados que melhor apresentem a situação da COVID-19 no Estado, permitindo identificar com maior precisão o momento da infecção pelo vírus SARS-CoV-2.

Dessa forma, o gráfico que representa a curva epidêmica, ou seja, a evolução de casos confirmados, será de acordo com a data do início dos sintomas, e o gráfico de evolução dos óbitos confirmados apresentará de acordo com a data do óbito.

FONTES

BRASIL. Ministério da Saúde. Painel Coronavírus. Disponível em: <https://covid.saude.gov.br/>. Acesso em: 21 abr. 2020, 18h06.

JOHN HOPKINS UNIVERSITY. Coronavirus Resource Center. 2020. Disponível em: <https://coronavirus.jhu.edu/>. Acesso em: 21 abr. 2020, 17h51.

SANTA CATARINA. Centro de Informática e Automação do Estado de Santa Catarina - CIASC. Plataforma BoaVista, com dados da Secretaria de Estado da Saúde. Acesso em: 21 abr. 2020, 17h05.

SANTA CATARINA. Secretaria de Estado da Saúde. Controle de ocupação de leitos de UTI. Acesso em: 21 abr. 2020, 16h45.

Links úteis

www.coronavirus.sc.gov.br

Boletins epidemiológicos

Guia de convívio responsável

Tira dúvidas

Triagem online

Legislação relacionada à Covid-19

***Clique e conecte-se
ao Governo de SC***



www.coronavirus.sc.gov.br

GOVERNO DE
SANTA CATARINA